

Қазақстан Республикасы Статистика агенттігі

«Қазақстан Республикасының Азаматтық кодексіне (ерекше бөлігі)» с ікес бұл материал көбейтуге (көшіруге) жатпайды, статистикалық ақпараттарды өз жарияланымдарында (басылымдарында) пайдаланған жағдайда Қазақстан Республикасы Статистика агенттігіне сілтеме жасау міндетті.

В соответствии с «Гражданским кодексом Республики Казахстан (особенная часть)» данный материал не подлежит размножению (копированию), при использовании статистической информации в своих публикациях (изданиях) обязательна ссылка на Агентство Республики Казахстан по статистике.

ҚАЗАҚСТАН ТУРИЗМІ

ТУРИЗМ КАЗАХСТАНА

2009-2013

Статистикалық жинақ
Статистический сборник

Астана 2014

Қазақстан туризмі / Статистикалық жинақ / қазақ және орыс тілдерінде / 61 бет

Туризм Казахстана / Статистический сборник/ на казахском и русском языках / 61 стр.

Қазақстан Республикасы Статистика агенттігі
Бас редактор Ө.А. Смайылов

Агентство Республики Казахстан по статистике
Главный редактор Смаилов А.А.

Жинақ Қазақстан Республикасы Статистика агенттігінің www.stat.gov.kz Интернет-ресурсында қол жетімді

Сборник доступен на Интернет-ресурсе Агентства Республики Казахстан по статистике www.stat.gov.kz.

Мекенжай: Қазақстан Республикасы, 010000, Астана қаласы, Орынбор, 8
Министрліктер Үйі, 4 кіреберіс
Қазақстан Республикасы Статистика агенттігі
төл. 8 (7172) 749547, 749295
факс 8 (7172) 749546
Электрондық мекенжай: statistika@stat.kz
Интернет-ресурс: <http://www.stat.gov.kz>

Адрес: Республика Казахстан, 010000
г. Астана, Орынбор 8
Дом Министерств, 4 подъезд
Агентство Республики Казахстан по статистике
төл. 8 (7172) 749547, 749295
факс 8 (7172) 749546
Электронный адрес: statistika@stat.kz
Интернет-ресурс: <http://www.stat.gov.kz>

Шартты белгілер:

- – құбылыс жоқ
0,0 – болмашы шама
... – деректер жоқ

Жекелеген жағдайларда қорытынды мен қосылғыштар сомасы арасындағы шамалы айырмашылықтар деректерді дөңгелектеумен түсіндіріледі.

Условные обозначения:

- – явление отсутствует
0,0 – незначительная величина
... – данные отсутствуют

В отдельных случаях незначительные расхождения между итогом и суммой слагаемых объясняются округлением данных.

Қазақстан Республикасының географиялық сипаттамасы Географическая характеристика Республики Казахстан

Астанасы – Астана қаласы

Республиканың аумағы – 2724,9 мың шаршы км
Халықтың тығыздығы – 1 шаршы км-ге 6 адам
Халық саны 2014 жылғы 1 қаңтарға – 17160,8 мың адам
Халықтың табиғи өсімі 1000 тұрғындарға 14,8 адам

Ең ірі тау сілемдері, м:

Хан Тәңірі шыңы (Сарыжаз жотасы) – 6995
БҒҚ 100 жылдығы шыңы (Меридианалды жотасы) – 6276
Талғар шыңы (Іле Алатауы) – 4979
Ишанбұлақ тауы (Күнгей Алатауы) – 4653
Бесбасқан тауы (Жетісу Алатауы) – 4622
Металлург тауы (Іле Алатауы) – 4600
Музтау шыңы (Алтай таулары, Қатынф жотасы) – 4506
Манас шыңы (Талас жотасы) – 4482
Ашутөр тауы (Теріскей Алатауы) – 4427
Музтау тауы (Жетісу Алатауы) – 4370
Комсомол шыңы (Іле Алатауы) – 4330

Ең ірі көлдер, мың шаршы км

Каспий теңізі – 374
Арал теңізі (Орта Азия) – 41,0
Балқаш – 18,2

Республика шекарасының ұзындығы, км

Жалпы ұзындығы – 13394
оның ішінде:
Ресей Федерациясымен – 7591
Өзбекстан Республикасымен – 2354
Қырғыз Республикасымен – 1241
Түрікменстанмен – 426
Қытаймен – 1782
Каспий теңізі бойынша – 600
Республика аумағында 85022 өзендер мен уақытша ағын сулар ағады

Ең ұзын өзендер, км

Ертіс – 4248
республика шегіндегі ұзындығы – 1698
Есіл – 2450
республика шегіндегі ұзындығы – 1400
Жайық – 2428
республика шегіндегі ұзындығы – 1082
Сырдария – 2219
республика шегіндегі ұзындығы – 1400

Ең ірі облыс -

Қарағанды – 428 мың шаршы км

Ең ірі қала – Алматы,

халқы 2014 жылғы 1 қаңтарға – 1507,5 мың адам

Астанасы - Астана қаласы, халқы

2014 жылғы 1 қаңтарға – 814,4 мың адам

Столица - город Астана

Территория республики – 2724,9 тыс. кв. км
Плотность населения – 6 человек на 1 кв. км
Численность населения на 01.01.2014г. 17160,8 тыс. человек
Естественный прирост населения – 14,8 человек на 1000 жителей

Самые крупные горные массивы, м:

Пик Хан-Тенгри (хребет Сарыжаз) – 6995
Пик 100 лет ВГО (хребет Меридианальный) – 6276
Пик Талғар (Илейский Алатау) – 4979
Гора Ишанбулак (Күнгей Алатау) – 4653
Гора Бесбасқан (Жетысуский Алатау) – 4622
Гора Металлург (Илейский Алатау) – 4600
Пик Музтау (горы Алтай, хребет Катын) – 4506
Пик Манас (хребет Талас) – 4482
Гора Ашутөр (Териский Алатау) – 4427
Гора Музтау (Жетысуский Алатау) – 4370
Пик Комсомола (Илейский Алатау) – 4330

Самые крупные озера, тыс. кв. км

Каспийское море – 374
Аральское море (Средняя Азия) – 41,0
Балхаш – 18,2

Протяженность границ республики, км

Общая – 13394
в том числе:
с Российской Федерацией – 7591
с Республикой Узбекистан – 2354
с Кыргызской Республикой – 1241
с Туркменистаном – 426
с Китаем – 1782
по Каспийскому морю – 600
На территории республики протекает 85022 реки и временных водотока

Самые длинные реки, км

Иртыш – 4248
протяженность в пределах республики – 1698
Есиль – 2450
протяженность в пределах республики – 1400
Жайык – 2428
протяженность в пределах республики – 1082
Сырдарья – 2219
протяженность в пределах республики – 1400

Самая крупная область -

Карагандинская – 428 тыс. кв. км

Самый крупный город – Алматы,

с населением - на 01.01.2014г. – 1507,5 тыс. человек

Столица - город Астана,

с населением – на 01.01.2014г. – 814,4 тыс. человек

Мазмұны Содержание

1. ДАМУДЫҢ НЕГІЗГІ ИНДИКАТОРЛАРЫ ОСНОВНЫЕ ИНДИКАТОРЫ РАЗВИТИЯ	5
2. ХАЛЫҚАРАЛЫҚ ТУРИСТІК АҒЫНДАР МЕЖДУНАРОДНЫЕ ТУРИСТСКИЕ ПОТОКИ	9
3. НЕГІЗГІ КӨРСЕТКІШТЕР ОСНОВНЫЕ ПОКАЗАТЕЛИ.....	15
4. ОРНАЛАСТЫРУ ОРЫНДАРЫ МЕСТА РАЗМЕЩЕНИЯ	16
5. МАМАНДАНДЫРЫЛҒАН ОРНАЛАСТЫРУ ОРЫНДАРЫ СПЕЦИАЛИЗИРОВАННЫЕ МЕСТА РАЗМЕЩЕНИЯ.....	29
6. САУДА ЖӘНЕ ҚОҒАМДЫҚ ТАМАҚТАНДЫРУ ТОРГОВЛЯ И ОБЩЕСТВЕННОЕ ПИТАНИЕ	32
7. ДЕМАЛЫСҚА АРНАЛҒАН МЕКЕМЕЛЕР ДОСУГОВЫЕ УЧРЕЖДЕНИЯ	35
8. ТУРИЗМ САЛАСЫНДАҒЫ АДАМ РЕСУРСТАРЫ ЧЕЛОВЕЧЕСКИЕ РЕСУРСЫ В СФЕРЕ ТУРИЗМА	47
10. КУРОРТТЫҚ АЙМАҚТАРДАҒЫ ТУРИЗМНІҢ ДАМУЫ РАЗВИТИЕ ТУРИЗМА В КУРОРТНЫХ ЗОНАХ.....	58

1. ДАМУДЫҢ НЕГІЗГІ ИНДИКАТОРЛАРЫ ОСНОВНЫЕ ИНДИКАТОРЫ РАЗВИТИЯ

Жалпы ішкі өнім өндіріс сатысында жалпы қосылған құнды салалар бойынша жиынтықтау жолымен алынады. Жалпы ішкі өнім рынок бағасы бойынша есептеп шығарылады, яғни өзіне өнімдерге және импортқа салынған таза салықтарды қосады. «Таза» термині салықтың тиісті субсидиялардың шегеріліп көрсетілгендігін білдіреді. Бұл елдің экономикалық қызметінің түпкілікті нәтижесін сипаттайтын ұлттық шоттар жүйесінің аса маңызды көрсеткіштерінің бірі.

Халық саны осы берілген уақыт мезетінде осы аумақта тұрып жатқан адамдар саны.

Халықтың табиғи өсімі - белгілі бір кезеңде тірі туғандар мен өлгендер санының арасындағы айырмашылығына тең. Табиғи өсім оң шамада болуы мүмкін, егер туғандар саны өлгендер санынан асып түссе, немесе кері жағдайда - теріс (табиғи азаю).

Жұмыспен қамтылған (жұмыс істейтін) халық – әркім өз жағдайы бойынша бір аптаға тең белгілі бір қысқа кезең ішінде жалдамалы (ақы төленетін) қызметкер немесе өз бетінше жұмыспен қамтылған қызметкер жатқызылуы мүмкін тиісті жастағы барлық адамдар.

Жұмыссыздарға халықтың экономикалық белсенділігін өлшеу үшін белгіленген жастағы, қаралатын кезеңде: жұмыссыз болған (табысты жұмысы болмаған); оны іздеумен белсенді айналысқан; белгілі бір уақыт кезеңі ішінде жұмысқа кірісуге дайын болған деген үш негізгі критерийге бір мезгілде жауап берген адамдар жатады.

Сыртқы сауда тауар айналымы – бұл тауарлар экспорты мен импортының құндық көлемінің сомасы.

Бір қызметкердің орташа айлық атаулы жалақысы жалақының есептелген қорының сомасын қызметкерлердің нақты санына және есепті кезеңдегі айлар санына бөлу жолымен анықталады.

Қызметкерлердің тізімдік саны – шартты жасасу мерзіміне қарамастан еңбек шарты бойынша қабылданған адамдар саны.

Валовой внутренний продукт на стадии производства получается путем суммирования валовой добавленной стоимости по отраслям. Валовой внутренний продукт рассчитывается по рыночному ценам, то есть включает в себя чистые налоги на продукты и на импорт. Термин «чистые» означает, что налоги показаны за вычетом соответствующих субсидий. Это один из важнейших показателей системы национальных счетов, характеризующий конечный результат экономической деятельности страны.

Численность населения - количество людей, проживающих на данной территории в данный момент времени.

Естественный прирост населения - разность между числом родившихся живыми и числом умерших за определенный период. Естественный прирост может быть положительной величиной, если число родившихся превышает число умерших, или отрицательной (естественная убыль) – в противном случае.

Занятое (работающее) население - все лица в соответствующем возрасте, которые по своему состоянию в занятии могут быть отнесены к наемным или к самостоятельно занятым работникам.

К безработным относятся лица в возрасте, установленном для измерения экономической активности населения, которые в рассматриваемый период отвечали одновременно трем основным критериям: были без работы (не имели доходного занятия), занимались активно ее поиском, были готовы приступить к работе в течение определенного периода времени.

Внешнеторговый оборот - это сумма стоимостных объем экспорта и импорта товаров.

Среднемесячная номинальная заработная плата одного работника определяется путем деления суммы начисленного фонда заработной платы на фактическую численность работников и на число месяцев в отчетном периоде.

Списочная численность работников – численность лиц, принятых по трудовому договору, независимо от срока его заключения.

1.1 Әлеуметтік-экономикалық индикаторлар Социально-экономические индикаторы

	2009	2010	2011	2012	2013	
Жалпы ішкі өнім, барлығы, млрд. теңге	17 007,6	21 815,5	27 571,9	30 347,0	34 140,1 ¹⁾	Валовой внутренний продукт, всего, млрд. тенге
жан басына шаққанда, мың теңге	1 056,9	1 336,6	1 665,3	1 807,3	2 003,8 ¹⁾	на душу населения, тыс. тенге
Жыл соңындағы халық саны, мың адам	16 203,0	16 440,1	16 673,1	16 909,8	17 160,8	Численность населения на конец года, тыс. тенге
Халықтың табиғи өсімі, мың адам	213,1	221,6	227,9	238,1	251,3	Естественный прирост населения, тыс. человек
1000 тұрғындарға, адам	13,5	13,6	13,8	14,2	14,8	на 1000 жителей, человек
Жұмыспен қамтылған халық, мың адам	7 903,4	8 114,2	8 301,6	8 507,1	8 570,6	Занятое население, тыс. человек
Жұмыссыз халық, мың адам	554,5	496,5	473,0	474,8	470,7	Безработное население, тыс. человек
соның ішінде:						в том числе:
жұмыссыздар ретінде тіркелген азаматтар саны (жыл соңына) ²⁾	53,4	35,4	36,6	34,6	30,0	численность граждан, зарегистрированных в качестве безработных (на конец года) ²⁾

	2009	2010	2011	2012	2013	
Бөлшек сауда тауар айналымы (қоғамдық тамақтандыру қызметінсіз), млрд. теңге	2 551,4	3 197,1	3 865,8	4 567,7	5 474,3	Розничный товароборот (без услуг общественного питания), млрд. тенге
Қоғамдық тамақтандырудың айналымы, млрд. теңге	111,6	156,0	185,3	220,5	238,3	Оборот общественного питания, млрд. тенге
Экономиканың жеке секторларындағы бағалар индексі (желтоқсан өткен жылдың желтоқсанына, пайызбен)						Индексы цен в отдельных секторах экономики (декабрь к декабрю предыдущего года, в процентах)
тұтыну бағаларының индексі	106,2	107,8	107,4	106,0	104,8	индекс потребительских цен
азық-түлік тауарлары	103,0	110,1	109,1	105,3	103,3	продовольственные товары
азық-түлік емес тауарлар	108,6	105,5	105,3	103,5	103,3	непродовольственные товары
халыққа ақылы қызмет көрсету	108,4	106,8	107,3	109,3	108,0	платные услуги населению
Сыртқы сауда айналымы – барлығы, млн. АҚШ доллары	71 604,4 ³⁾	91 397,5 ³⁾	121 241,7 ⁴⁾	132 807,2 ⁴⁾	133 506,0 ⁴⁾	Внешнеторговый оборот - всего, млн. долларов США
соның ішінде:						в том числе:
экспорт	43 195,7	60 270,8	84 335,9	86 448,8	84 700,4	экспорт
импорт	28 408,7	31 126,7	36 905,8	46 358,4	48 805,6	импорт
ТМД елдерімен сыртқы сауда айналымы, млн. АҚШ доллары	18 848,9 ³⁾	23 916,4 ³⁾	30 834,6 ⁴⁾	33 530,3 ⁴⁾	33 553,6 ⁴⁾	Внешнеторговый оборот со странами СНГ, млн. долларов США
соның ішінде:						в том числе:
экспорт	6 781,1	8 967,5	11 972,3	11 417,7	10 881,5	экспорт
импорт	12 067,8	14 948,9	18 862,3	22 112,6	22 672,1	импорт
ТМД-дан тыс елдермен сыртқы сауда айналымы, млн. АҚШ доллары	52 755,5 ³⁾	67 481,1 ³⁾	90 407,1 ⁴⁾	99 276,9 ⁴⁾	99 952,4 ⁴⁾	Внешнеторговый оборот со странами вне СНГ, млн. долларов США
соның ішінде:						в том числе:
экспорт	36 414,6	51 303,3	72 363,6	75 031,1	73 818,9	экспорт
импорт	16 340,9	16 177,8	18 043,5	24 245,8	26 133,5	импорт
Бір қызметкердің орташа айлық атаулы жалақысы, теңге	67 333	77 611	90 028	101 263	109 640	Среднемесячная номинальная заработная плата одного работника, тенге
Халықтың орта есеппен жан басына шаққандағы атаулы ақшалай табыстары, теңге ⁵⁾	34 282	38 779	45 936	51 594	56 520 ¹⁾	Среднедушевые номинальные денежные доходы населения, тенге ⁵⁾
Нақты ақшалай табыстар индексі, пайызбен ⁵⁾	96,9	105,6	109,4	106,9	103,5 ¹⁾	Индекс реальных денежных доходов, в процентах к предыдущему году ⁵⁾

¹⁾ Алдын ала деректер.

Предварительные данные.

²⁾ Қазақстан Республикасы Еңбек және халықты әлеуметтік қорғау министрлігінің деректері бойынша.

По данным Министерства труда и социальной защиты населения Республики Казахстан.

³⁾ Қазақстан Республикасы Қаржы министрлігі Кеңендік бақылау комитетінің деректері.

Данные Комитета Таможенного контроля Министерства финансов Республики Казахстан.

⁴⁾ Қазақстан Республикасы Қаржы министрлігі Кеңендік бақылау комитетінің және Қазақстан Республикасының Статистика агенттігінің деректері.

Данные Комитета Таможенного контроля Министерства финансов Республики Казахстан и Агентства Республики Казахстан по статистике.

⁵⁾ Бағалау.

Оценка.

1.2 Туризм дамуының индикаторлары Индикаторы развития туризма

	2009	2010	2011	2012	2013	
Туризммен құрылған жалпы қызмет қосылған құны, млрд. теңге	229,6	259,5	364,1	415,1		Валовая добавленная стоимость, создаваемая туризмом, млрд. - тенге
Туристік фирмалардың саны, бірлік	1 276	1 350	1 715	1 994	2 189	Количество туристских фирм, единиц
Орналастыру орындарының саны, бірлік	1 235	1 494	1 494	1 526	1 678	Количество мест размещения, единиц
Санаторий-курорттық мекемелердің саны, бірлік	110	121	121	123	120	Количество с санаторно-курортных учреждений, единиц
Туризм саласы қызметкерлерінің тізімдік саны (есепті кезеңге орта есеппен), мың адам						Списочная численность работников сферы туризма (в среднем за отчетный период), тыс. человек
туристік фирмалар	6,7	6,1	4,9	5,0	6,6	туристских фирм
орналастыру орындарында	41,0	48,7	47,7	42,6	50,4	мест размещения
санаторий-курорттық мекемелерінің	9,7	10,7	10,9	11,1	10,8	санаторно-курортных учреждений
Туризм саласында жұмыспен қамтылған қызметкерлердің орташа айлық атаулы есептелген жалақысы, теңге						Среднемесячная номинальная начисленная заработная плата работников, занятых в сфере туризма, тенге
туристік фирмалар	44 578	55 795	60 551	71 557	70 475	туристских фирм
орналастыру орындарында	55 974	59 312	66 199	77 503	76 360	мест размещения

Жалғасы

Продолжение

	2009	2010	2011	2012	2013	
санаторий-курорттық мекемелерінің	40 877	47 760	58 097	67 277	71 059	санаторно- курортных учреждений
Шетелге шығып кеткен Қазақстан Республикасына резидент келушілерінің саны, адам*	5 422 675	6 019 171	8 020 400	9 065 579	10 143 710	Число посетителтей-резидентов Республики Казахстан, въехавших за границу, человек*
Қазақстан Республикасына келген резидент емес келушілердің саны, адам	3 774 354	4 097 387	5 685 132	6 163 204	6 841 085	Число посетителтей-нерезидентов, въехавших в Республику Казахстан, человек*

* Қазақстан Республикасы Ұлттық Қауіпсіздік Комитеті Шекаралық қызметінің деректері (шетелге қалынайтын көлік құралдарына қызмет көрсететін персонал есебісіз).

Данные Пограничной службы Комитета Национальной Безопасности Республики Казахстан (без учета обслуживающего персонала транспортных средств заграничного следования).

1.3 Халықтың ақылы қызметтерге жұмсаған шығыстарының құрылымы

Структура расходов населения на платные услуги

тұтынушылық шығысқа пайызбен

в процентах к потребительскому расходу

	2009	2010	2011	2012	2013	
Ақылы қызметтер, барлығы	26,3	26,1	23,0	22,1	22,6	Платные услуги, всего
одан:						из них:
көлік қызметтері	4,4	4,3	3,6	3,8	3,9	услуги транспорта
байланыс қызметтері	3,8	4,0	3,6	3,8	3,9	услуги связи
мейрамхана, кафе және осы сияқты орындар	0,5	0,5	0,7	0,9	0,9	рестораны, кафе и аналогичные заведения
санаторий-курорттық мекемелер қызметтері	0,2	0,3	0,3	0,4	0,4	услуги санаторно-курортных учреждений
демалыс пен мәдениетті ұйымдастыру жөніндегі қызметтер	0,7	0,7	0,8	0,6	0,7	услуги по организации досуга и культуры

Ескерту: 12000 үй шаруашылықтарын іріктеп зерттеу деректері бойынша.

Примечание: По данным выборочного обследования 12000 домашних хозяйств.

1.4 2013 жылы облыстар бойынша халықтың ақылы қызметтерге жұмсаған шығыстарының құрылымы

Структура расходов населения на платные услуги по областям в 2013 году

тұтынушылық шығысқа пайызбен

в процентах к потребительскому расходу

	Ақылы қызметтер, барлығы	одан					демалыс пен мәдениетті ұйымдастыру жөніндегі қызметтер
		көлік қызметтері	байланыс қызметтері	мейрамхана, кафе және осы сияқты орындар	санаторий-курорттық мекемелер қызметтері		
	Платные услуги, всего	услуги транспорта	услуги связи	рестораны, кафе и аналогичные заведения	услуги санаторно-курортных учреждений	услуги по организации досуга и культуры	
Қазақстан Республикасы	22,6	3,9	3,9	0,9	0,4	0,7	
Ақмола	22,1	2,9	4,6	0,2	0,2	0,2	
Ақтөбе	21,5	3,6	3,9	0,9	0,3	0,7	
Алматы	17,8	3,8	2,6	0,7	0,1	0,5	
Атырау	19,1	3,3	4,1	0,3	0,1	0,4	
Батыс Қазақстан	22,6	3,6	3,6	1,4	1,1	0,4	
Жамбыл	20,2	3,2	3,4	2,7	0,1	0,2	
Қарағанды	26,2	4,1	4,9	0,8	0,6	0,7	
Қостанай	24,3	2,9	5,0	0,4	0,5	0,4	
Қызылорда	15,5	3,0	2,2	1,2	0,1	0,5	
Маңғыстау	22,6	3,7	4,8	1,7	0,2	1,3	
Оңтүстік Қазақстан	18,4	3,7	2,9	0,5	0,2	0,6	
Павлодар	21,0	3,9	4,4	0,4	0,1	0,5	
Солтүстік Қазақстан	21,7	3,3	4,4	0,2	0,1	0,4	
Шығыс Қазақстан	20,9	3,9	4,0	0,2	0,1	0,3	
Астана қаласы	29,3	4,8	4,7	1,3	0,7	1,6	
Алматы қаласы	30,2	5,4	4,4	1,1	1,3	1,5	

Ескерту: 12000 үй шаруашылықтарын іріктеп зерттеу деректері бойынша.

Примечание: По данным выборочного обследования 12000 домашних хозяйств.

1.5 Тұтыну бағасының индексі Индекс потребительских цен

кезең соңына, өткен жылғы желтоқсанға пайызбен

на конец периода, в процентах к декабрю предыдущего года

	2009	2010	2011	2012	2013	
Қонақ үйлік қызметтер	107,4	109,1	104,9	106,7	106,1	Гостиничные обслуживание
Санаторийлер	113,0	110,9	107,4	110,0	109,2	Санатории
Алыс қашықтыққа қатынайтын жолаушылардың темір жол көлігі	137,7	108,8	106,3	108,5	111,4	Пассажирский железнодорожный транспорт
Қалааралық автобус	103,3	102,0	109,9	105,6	105,7	на большие расстояния
Ұшақ	103,8	104,5	102,2	108,6	105,9	Междугородний автобус
Такси	101,9	104,9	106,6	104,7	105,6	Самолет
Автобус	101,5	105,5	109,9	118,8	103,2	Такси
Автомобиль бензині	106,7	106,0	124,0	102,4	101,6	Автобус
Қалааралық қоңырау шалу	94,5	63,5	100,0	90,4	100,0	Бензин автомобильный
Үйден тыс тағамдар мен сусындар	111,8	108,4	107,6	105,2	105,6	Междугородний звонок
Мұражайлар мен көрмелер	115,4	108,3	Пища и напитки
Театрлар	107,3	104,9	107,0	108,4	108,9	вне дома
Кино	105,5	105,5	105,3	104,8	110,9	Музеи и выставки
Суреттер дайындау	107,5	101,2	100,9	103,3	102,8	Театры
						Кино
						Изготовление фотографий

Жекелеген ақылы қызмет түрлеріне баға және тариф индексі Индекс цен и тарифов на отдельные виды платных услуг

кезең соңына,
өткен жылғы желтоқсанға пайызбенна конец периода,
в процентах к декабрю предыдущего года

	2009	2010	2011	2012	2013	
Жолаушылар көлігінің қызметтері	108,1	105,5	108,1	112,0	105,8	Услуги пассажирского транспорта
темір жол	134,2	108,8	106,0	108,3	111,7	железнодорожный
автомобиль	102,0	104,5	109,4	113,7	104,1	автомобильный
өзге де көлік қызметтері	100,7	104,2	106,0	106,0	104,9	прочие услуги транспорта
Байланыс	111,3	104,4	109,5	112,2	104,1	Связь
почта қызметтері	156,4	101,0	100,6	156,5	98,1	почтовые услуги
телефон және факсимильдік						услуги телефонной и
байланыс қызметтері	107,2	105,4	111,4	111,2	104,3	факсимильной связи
Жеке қызметтер	109,8	105,7	106,8	108,0	109,4	Индивидуальные услуги
шаштараздар және сулулық						парикмахерские и салоны
салоны	110,8	106,4	107,6	107,7	107,9	красоты
моншалар, себезгілер, сауналар	109,2	105,7	107,1	106,2	114,0	бани, души, сауны
Демалыс, ойын – сауық және мәдениет саласындағы қызметтер	107,7	105,2	103,6	104,5	106,4	Услуги в области отдыха,
ойын – сауық парктері	113,1	108,5	103,3	105,8	109,2	развлечений и культуры
спорттық көшендер	112,1	107,1	105,2	103,9	109,2	парки развлечений
концерт залы	107,4	104,6	102,4	103,1	105,6	спортивные комплексы
цирк	111,0	105,5	концертный зал
Мейрамханалар мен қонақ үйлер	111,4	108,5	107,3	105,3	105,7	цирк
мейрамханалар, кафе және соған ұқсас орындар	111,4	108,5	107,2	104,7	106,0	Рестораны и гостиницы
						рестораны, кафе, и аналогичные
						заведения

2. ХАЛЫҚАРАЛЫҚ ТУРИСТІК АҒЫНДАР МЕЖДУНАРОДНЫЕ ТУРИСТСКИЕ ПОТОКИ

Төлем балансының әдіснамасына сәйкес Қазақстан Республикасы Ұлттық банкі «Сапарлар» бабы, ең алдымен, келушілер (Қазақстандағы резидент еместер, шет елдердегі резиденттер), егер олардың келу мерзімі бір жылдан аспаса, осы елде сатып алған сол тауарлар мен қызмет көрсетулерді қамтиды. Төлем балансында осы бап бойынша тіркелетін сома келушілердің келген елінде тауарларды және қызмет көрсетуді сатып алуға арналған шығыстарының құнын бағалауды білдіреді. Бұл топқа есебі «Жолаушылар тасымалдау» бабы бойынша жүргізілетін халықаралық қатынас жолаушыларын (билеттің құны) тасымалдау кірмейді.

«Сапарлар» бабы бойынша қызмет көрсету экспорты/импорты бір сапарға жұмсалатын орташа шығыс нормасы мен барушылар/келушілер санының көбейтіндісі ретінде есептеледі.

Бір сапарға орташа шығыс нормасы Қазақстанның шекарасынан өтетін жеке тұлғаларды бару/келу елдері және мақсаттары (қызмет бабымен, туризм, жеке мақсатпен) бөлігінде зерттеу нәтижелері бойынша айқындалды.

Азаматтығы, сапар мақсаттары және елдер бойынша барушылардың/келушілердің саны жөніндегі бастапқы ақпарат Қазақстан Республикасының Ұлттық Қауіпсіздік Комитеті Шекара Қызметінің деректері болып табылады.

Бұл нормативтер «Сапарлар» бабын есептеу үшін 2001 жылғы 1-тоқсаннан бастап қолданылуда.

Келуші – өзінің әдетте тұратын жерінің шегінен тыс орналасқан қандай-да бір негізгі орынға бір жылдан аз мерзімге мемлекетте тіркелген жұмысқа орналасу мақсатын қоспағандағы кез-келген мақсатта (іскерлік сапар, демалыс немесе өзге де жеке мақсат) сапар жасайтын саяхатшы.

Келушілермен болған сапарлар туристік сапар деп жіктелінеді.

Келушілер туристер (түнейтін келуші) және бір күндік келуші (экскурсанттар) болып бөлінеді.

Келу туризмі бойынша қызмет көрсетілген келушілер саны Шекара қызметі деректері бойынша, қызметтік, іскери, туристік, жеке және т.б. мақсатымен (тұрақты тұруға келген, жұмысқа келген шетел тұлғаларын (мысалы, Ресейден, Өзбекстаннан, Қырғызстаннан, Тәжікстаннан) және туристік сапарға жатпайтын шетел тергеуші көліктік қызмет көрсететін қызметшілерді қоспағанда) ҚР-ға келген өткізу бекетінен өткен тұлғалар саны бойынша қалыптастырылады.

Шығу туризмі бойынша қызмет көрсетілген келушілер саны Шекара қызметі деректері бойынша, қызметтік, іскери, туристік, жеке және т.б. мақсатымен (тұрақты тұруға кеткен, жұмысқа кеткен Қазақстан азаматтарын және туристік сапарға жатпайтын шетел тергеуші көліктік қызмет көрсететін қызметшілерді қоспағанда) ҚР-ның өткізу бекетінен шыққан азаматтары саны бойынша қалыптастырылады.

В соответствии с методологией платежного баланса Национального банка Республики Казахстан статья «Поездки» охватывает главным образом те товары и услуги, которые были приобретены в данной стране приезжими (нерезидентами в Казахстане, резидентами за рубежом), если их срок пребывания не превышает одного года. Сумма, регистрируемая в платежном балансе по этой статье, представляет собой оценку стоимости расходов приезжих на приобретение товаров и услуг в стране пребывания. В данную группу не включаются перевозок пассажиров в международном сообщении (стоимость билетов), учет которых ведется по статье «Пассажирские перевозки».

Экспорт/импорт услуг по статье «Поездки» рассчитывается как произведение средней нормы расхода на одну поездку на количество выезжающих/выезжающих.

Средняя норма расхода на одну поездку определена по результатам обследования физических лиц, пересекающих границу Казахстана, в разрезе стран назначения/прибытия и целям поездки (служебная, туризм, частная).

Исходной информацией по количеству выезжающих/выезжающих по гражданству, целям поездок и странам являются данные Пограничной службы Комитета Национальной безопасности Республики Казахстан.

Настоящие нормативы для расчета статьи «Поездки» применяются с 1 квартала 2001г.

Посетитель – это путешественник, совершающий поездку в какое-либо основное место назначения, находящееся за пределами его обычной среды, на срок менее года с любой целью (деловая поездка, отдых или иная личная цель), за исключением цели трудоустройства на предприятие, зарегистрированное в стране.

Поездки, осуществляемые посетителями, квалифицируются как туристские поездки.

Посетители делятся на туристов (ночующие посетители) и однодневные посетители (экскурсанты).

Количество посетителей по выездному туризму формируется по данным Пограничной службы, по числу лиц, въехавших в РК через пункты пропуска по целям поездок – служебные, деловые, туристские, частные и др. (без учета выезжающих иностранных лиц на постоянное место жительства, прибывших на работу (например, из России, Узбекистана, Кыргызстана, Таджикистана) и обслуживающего персонала транспортных средств заграничного следования, поездки которых не считаются туристской).

Количество посетителей по выездному туризму формируется по данным Пограничной службы, по числу выезжающих граждан РК через пункты пропуска по целям поездок – служебные, деловые, туристские, частные и др. (без учета выезжающих граждан Казахстана на постоянное место жительства, на работу и обслуживающего персонала транспортных средств заграничного следования, поездки которых не считаются туристской).

2.1 Сыртқы экономикалық қызметтер экспорты мен импорты*

Экспорт и импорт внешнеэкономических услуг*

млн. АҚШ доллары

млн. долларов США

	2009	2010	2011	2012	2013	
Қызметтер экспорты, барлығы	4 235,7	4 253,3	4 472,7	4 828,2	5 271,4	Экспорт услуг, всего
одан:						из них:
Халықаралық сапарлар (қазақстанның резидент еместерге ұсынған қызметтер көлемі)	962,8	1 004,8	1 208,5	1 346,7	1 459,5	Международные поездки (объем услуг, предоставленный Казахстаном нерезидентам) в том числе:
соның ішінде:						
қазақстанның ТМД елдерінен келген резидент еместерге ұсынған қызметтер көлемі	720,2	758,6	930,5	1 060,9	1 075,9	объем услуг, предоставленный Казахстаном нерезидентам из стран СНГ
басқа елдерден келген резидент еместерге Қазақстанның көрсеткен қызметтер көлемі	242,6	246,2	278,1	285,9	383,7	объем услуг, предоставленный Казахстаном нерезидентам из остальных стран
Қызметтер импорты, барлығы	10 039,5	11 334,8	10 937,0	12 776,2	12 147,0	Импорт услуг, всего
одан:						из них:
Халықаралық сапарлар (қазақстанның резидент еместерден алған қызметтер көлемі)	1 132,1	1 272,6	1 610,7	1 685,1	1 728,7	Международные поездки (объем услуг, полученный Казахстаном от нерезидентов) в том числе:
соның ішінде:						
қазақстанның ТМД елдерінен келген резидент еместерден алған қызметтері	739,3	785,7	954,4	1 080,6	994,4	объем услуг, полученный Казахстаном от нерезидентов из стран СНГ
басқа елдерден келген резидент еместерден алған қызметтер көлемі	392,8	486,9	656,3	604,5	734,3	объем услуг, полученный Казахстаном от нерезидентов из остальных стран

* Қазақстан Республикасының Ұлттық Банкінің деректері («Сапарлар» бабы - Төлем балансы).

Данные Национального Банка Республики Казахстан (Платежный баланс - статья «Поездки»).

2.2 Келу туризмі және шығу туризмі бойынша келушілер саны*

Количество посетителей по въездному и выездному туризму*

адам

человек

	2009	2010	2011	2012	2013	
Шығу туризмі бойынша келушілер саны, барлығы	5 422 675	6 019 171	8 020 400	9 065 579	10 143 710	Количество посетителей по выездному туризму, всего
соның ішінде:						в том числе:
ТМД елдері	4 886 612	5 270 466	7 031 721	7 834 651	9 037 804	страны СНГ
ТМД-дан тыс	536 063	748 705	988 679	1 230 928	1 105 906	вне СНГ
Келу туризмі бойынша келушілер саны, барлығы	3 774 352	4 097 387	5 685 132	6 163 204	6 841 085	Количество посетителей по въездному туризму
соның ішінде:						в том числе:
ТМД елдері	3 312 831	3 642 311	5 195 043	5 542 447	6 213 390	страны СНГ
ТМД-дан тыс	461 521	455 076	490 089	620 757	627 695	вне СНГ

* Қазақстан Республикасы Ұлттық Қауіпсіздік Комитеті Шекаралық қызметінің деректері (шетелге қатынайтын келіп құралдарына қызмет көрсететін персонал есебінен).

Данные Пограничной службы Комитета Национальной Безопасности Республики Казахстан (без учета обслуживающего персонала транспортных средств заграничного следования).

2.3 Мақсаттары бойынша келу және шығу туризмі бойынша келушілер саны*

Количество посетителей по въездному и выездному туризму по целям*

адам

человек

	Шығу туризмі бойынша келушілер саны					
	Количество посетителей по выездному туризму					
	2009	2010	2011	2012	2013	
Барлығы	5 422 675	6 019 171	8 020 400	9 065 579	10 143 710	Всего
соның ішінде:						в том числе:
қызметтік	92 862	81 431	74 039	99 965	1 687 468	служебная
туризм	148 980	184 271	289 809	373 407	311 152	туризм
жеке	5 170 574	5 728 458	7 641 272	8 578 861	8 130 163	частная
транзит	10 259	25 011	15 280	13 346	14 927	транзит

Жалғасы

Продолжение

	Келу туризмі бойынша келушілер саны					Всего
	Количество посетителей по въездному туризму					
	2009	2010	2011	2012	2013	
Барлығы	3 774 352	4 097 387	5 685 132	6 163 204	6 841 085	Всего
одан:						из них:
қызметтік	215 268	210 593	239 350	275 798	1 095 635	служебная
туризм	48 879	55 686	238 385	91 845	56 617	туризм
жеке	2 570 339	2 824 760	4 119 727	4 676 073	4 714 694	частная
транзит	939 866	1 006 348	1 087 670	1 119 488	974 139	транзит

* Қазақстан Республикасы Ұлттық Қауіпсіздік Комитеті Шекаралық қызметінің деректері (шетелге қатынайтын көлік құралдарына қызмет көрсететін персонал есебінен).
Данные Пограничной службы Комитета Национальной Безопасности Республики Казахстан (без учета обслуживающего персонала транспортных средств заграничного следования).

2013 жылға келу және шығу туризмі бойынша келушілер саны Количество посетителей по выездному и въездному туризму в 2013 году

пайызбен

в процентах



2.4 Келу туризмі бойынша келушілер саны* Количество посетителей по въездному туризму*

адам

человек

	2009	2010	2011	2012	2013	
Барлығы	3 774 352	4 097 387	5 685 132	6 163 204	6 841 085	Всего
соның ішінде:						в том числе:
ТМД елдері	3 312 831	3 642 311	5 195 043	5 542 447	6 213 390	страны СНГ
Әзірбайжан	39 750	54 386	63 849	83 811	112 617	Азербайджан
Армения	12 659	18 121	26 093	37 337	54 244	Армения
Беларусь	11 218	12 411	13 302	20 399	55 090	Беларусь
Қырғызстан	864 912	930 493	1 539 885	1 454 124	1 382 706	Кыргызстан
Молдова Республикасы	7 379	8 483	9 425	12 028	16 695	Республика Молдова
Ресей Федерациясы	934 972	1 041 978	1 346 594	1 371 306	1 780 574	Российская Федерация
Тәжікстан	193 518	162 387	187 956	176 212	186 214	Таджикистан
Түрікменстан	24 119	22 537	26 369	40 185	47 711	Туркменистан
Өзбекстан	1 159 094	1 341 441	1 932 298	2 288 617	2 494 568	Узбекистан
Украина	65 210	50 074	49 272	58 428	82 971	Украина
ТМД-дан тыс елдер	461 521	455 076	490 089	620 757	627 695	страны вне СНГ
Австралия	3 224	3 158	2 980	3 628	3 166	Австралия
Австрия	2 234	2 566	2 395	8 447	3 870	Австрия
Албания	87	106	125	441	371	Албания
Алжир	150	138	130	165	143	Алжир
Аргентина	308	258	255	274	244	Аргентина
Ауғанстан	4 366	2 362	2 236	2 525	2 262	Афганистан
Бангладеш	511	360	284	217	221	Бангладеш
Бельгия	2 100	2 325	1 886	2 275	2 184	Бельгия
Болгария	1 368	1 539	1 591	2 194	3 622	Болгария
Боливия	27	29	18	14	13	Боливия
Босния және Герцеговина	122	165	207	321	339	Босния и Герцеговина
Бразилия	546	425	608	727	508	Бразилия
Ватикан	8	21	10	21	14	Ватикан
Ұлыбритания	26 530	25 911	26 330	27 482	22 389	Великобритания
Венгрия	2 832	2 846	3 455	4 452	3 559	Венгрия
Венесуэла	208	202	328	348	512	Венесуэла

	2009	2010	2011	2012	2013	
Вьетнам	354	188	192	748	255	Вьетнам
Гана	41	40	43	42	27	Гана
Гватемала	4	12	3	2	14	Гватемала
Германия	73 891	74 311	67 725	100 911	75 491	Германия
Грекия	1 205	1 518	1 211	1 523	1 835	Греция
Грузия	7 081	7 661	10 536	11 686	12 462	Грузия
Дания	918	976	969	1 206	959	Дания
Египет	1 114	1 112	1 024	1 038	768	Египет
Зимбабве	15	26	21	20	18	Зимбабве
Израиль	4 572	4 212	4 614	6 042	5 078	Израиль
Үндістан	11 734	11 904	13 778	14 716	9 929	Индия
Индонезия	622	504	692	723	747	Индонезия
Иордания	528	731	672	785	509	Иордания
Ирак	110	153	191	275	221	Ирак
Иран	3 071	3 714	3 876	4 265	7 283	Иран
Ирландия	1 053	1 213	1 469	2 125	1 670	Ирландия
Исландия	71	68	35	109	134	Исландия
Испания	2 045	2 371	2 257	3 193	3 398	Испания
Италия	13 920	14 223	15 161	18 445	14 961	Италия
ЙАР	5	3	4	-	42	ЙАР
Камбоджа	20	21	4	19	8	Камбоджа
Камерун	35	57	49	45	24	Камерун
Канада	4 944	5 155	5 393	6 024	4 798	Канада
Катар	121	99	173	284	201	Катар
Кения	52	56	51	130	100	Кения
Кипр	74	114	81	148	116	Кипр
КХДР	106	182	125	49	77	КНДР
КХР	134 251	108 630	128 312	154 226	205 066	КНР
Колумбия	286	255	239	212	140	Колумбия
Куба	201	233	293	288	377	Куба
Кувейт	130	104	102	53	161	Кувейт
Лаос	31	17	10	25	81	Лаос
Латвия	1 238	1 638	1 614	2 785	3 479	Латвия
Лесото	5	-	-	6	-	Лесото
Ливан	693	779	799	724	519	Ливан
Ливия	72	59	44	36	77	Ливия
Литва	2 553	2 541	3 194	4 824	8 465	Литва
Лихтенштейн	11	13	27	3	73	Лихтенштейн
Люксембург	73	94	82	103	93	Люксембург
Мадагаскар	1	8	3	10	7	Мадагаскар
Македония	128	172	183	437	252	Македония
Малайзия	1 223	1 488	2 194	2 179	2 300	Малайзия
Мальта	25	46	48	87	84	Мальта
Марокко	86	140	183	404	114	Марокко
Мексика	130	178	198	279	317	Мексика
Монако	10	8	1	21	18	Монако
Моңғолия	7 944	10 419	11 305	9 077	10 750	Монголия
ИХДР	85	77	41	62	-	НДРЙ
Непал	110	95	124	116	102	Непал
Нигер	11	2	7	27	5	Нигер
Нигерия	152	156	249	493	313	Нигерия
Нидерланд	4 857	5 372	5 035	5 983	8 198	Нидерланды
Жаңа Зеландия	632	579	616	719	569	Новая Зеландия
Норвегия	1 739	2 458	2 218	1 482	915	Норвегия
БАЭ	769	844	854	842	914	ОАЭ
Оман	82	130	122	155	130	Оман
Пәкістан	2 324	2 069	2 437	2 236	1 738	Пакистан
Палестина	164	152	192	185	94	Палестина
Панама	13	20	9	18	6	Панама
Перу	33	61	62	71	119	Перу
Польша	4 172	4 400	5 157	7 405	8 208	Польша
Португалия	428	465	517	676	690	Португалия
Реюньон	3	14	3	-	48	Реюньон
Рождество аралы	-	7 399	2	1	-	Рождества Остров
Руанда	594	1 327	4	5	15	Руанда
Румыния	2 071	2 110	2 820	3 139	2 400	Румыния
Сауд Аравиясы	478	381	329	378	294	Саудовская Аравия
Сент-Люсия	5	48	171	14	2	Сент-Люсия
Сингапур	483	437	491	736	685	Сингапур
Сирия	517	594	541	569	235	Сирия
Словакия	826	1 058	1 084	1 524	1 478	Словакия
Словения	444	477	511	694	853	Словения
Сомали	2	9	7	7	15	Сомали
Судан	41	45	50	44	33	Судан
Суринам	-	9	13	4	2	Суринам
АҚШ	20 657	20 461	21 463	25 606	22 508	США
Тайвань	259	222	5 460	352	386	Тайвань

Жалғасы

Продолжение

	2009	2010	2011	2012	2013	
Таиланд	1 122	1 153	908	984	685	Таиланд
Тунис	69	95	143	86	70	Тунис
Түркия	52 656	52 276	60 728	85 857	92 070	Түркия
Уганда	6	1 567	30	8 361	55	Уганда
Филиппин	3 366	3 708	3 215	3 035	1 398	Филиппины
Финляндия	1 225	1 292	1 152	1 825	1 545	Финляндия
Франция	7 788	8 606	9 141	12 394	10 245	Франция
Хорватия	977	999	1 102	1 506	1 276	Хорватия
Чехия	2 097	2 141	2 531	3 645	4 111	Чехия
Чили	59	178	158	167	118	Чили
Швейцария	1 608	1 907	1 925	2 330	2 233	Швейцария
Швеция	1 155	1 507	1 554	1 947	1 753	Швеция
Шри-Ланка	110	160	149	541	169	Шри-Ланка
Эстония	639	600	715	1 074	869	Эстония
Эфиопия	11	17	21	22	14	Эфиопия
ОАР	969	958	1 114	1 497	1 174	ЮАР
Югославия	952	420	276	208	-	Югославия
Оңтүстік Корея	12 627	13 740	16 589	16 963	16 620	Оңтүстік Корея
Ямайка	6	3	-	8	21	Ямайка
Жапония	4 271	4 428	4 716	6 049	5 202	Япония
басқа мемлекеттер	6 459	7 993	11 315	14 852	20 197	другие государства

* Қазақстан Республикасы Ұлттық Қауіпсіздік Комитеті Шекаралық қызметінің деректері (шетелге қатынайтын келік құралдарына қызмет көрсететін персонал есебісіз).
Данные Пограничной службы Комитета Национальной Безопасности Республики Казахстан (без учета обслуживающего персонала транспортных средств заграничного следования).

2.5 Шығу туризмі бойынша келушілер саны*

Количество посетителей по выездному туризму*

адам

человек

	2009	2010	2011	2012	2013	
Барлығы	5 422 675	6 019 171	8 020 400	9 065 579	10 143 710	Всего
соның ішінде:						в том числе:
ТМД елдері	4 886 612	5 270 466	7 031 721	7 834 651	9 037 804	страны СНГ
Әзірбайжан	11 540	13 628	16 909	20 118	22 675	Азербайджан
Армения	791	1 082	1 091	796	1 228	Армения
Беларусь	1 429	2 095	4 909	24 409	16 630	Беларусь
Қырғызстан	2 287 510	2 275 161	3 460 983	3 629 634	3 808 844	Кыргызстан
Молдова Республикасы	58	55	11	65	2	Республика Молдова
Росей Федерациясы	1 776 634	1 888 162	2 223 746	2 859 035	3 888 709	Российская Федерация
Тәжікстан	3 037	3 651	4 037	4 052	5 205	Таджикистан
Түрікменстан	38 651	10 003	10 128	9 822	13 568	Туркменистан
Өзбекстан	757 025	915 881	1 083 890	1 195 882	1 218 298	Узбекистан
Украина	9 937	160 748	226 017	90 838	62 645	Украина
ТМД-дан тыс елдер	536 063	748 705	988 679	1 230 928	1 105 906	страны вне СНГ
Австралия	510	679	1 251	816	57	Австралия
Австрия	4 773	7 545	6 562	17 871	9 549	Австрия
Аргентина	2	-	-	-	1	Аргентина
Ауғанстан	209	150	55	91	213	Афганистан
Болгария	1 587	1 947	2 160	2 276	3 315	Болгария
Ұлыбритания	11 775	11 383	12 376	12 263	18 065	Великобритания
Венгрия	7	20	143	163	46	Венгрия
Германия	32 686	35 790	38 702	65 127	49 723	Германия
Грекия	122	143	1 111	787	2 126	Греция
Грузия	1 585	2 724	9 845	7 408	13 138	Грузия
Гонконг	29	22	19	9	373	Гонконг
Египет	6 753	10 498	2 795	2 678	2 208	Египет
Израиль	138	108	18	24	101	Израиль
Үндістан	5 679	6 403	7 974	10 171	14 265	Индия
Ирак	-	1	1	-	1	Ирак
Иран	41	296	699	585	659	Иран
Испания	13	58	37	51	110	Испания
Италия	549	185	84	172	258	Италия
Канада	15	2	2	1	-	Канада
Кипр	20	2	12	4	8	Кипр
КХДР	37	124	-	1 065	73	КНДР
ҚХР	207 151	301 500	447 994	437 142	385 584	КНР
Латвия	1 290	2 466	15	33	40	Латвия
Литва	200	49	9	42	14	Литва
Малайзия	980	7 007	12 248	17 221	17 402	Малайзия
Монғолия	248	212	636	4	9	Монголия
Нидерланд	23 493	28 054	29 433	30 891	39 622	Нидерланды
Норвегия	39	-	12	-	5	Норвегия
БАЭ	63 057	79 214	102 253	135 796	109 158	ОАЭ
Пәкістан	33	17	5	17	29	Пакистан
Польша	22	83	22	20	9	Польша

	2009	2010	2011	2012	2013	
Румыния	28	121	36	62	63	Румыния
Сауд Аравиясы	223	1 189	25	482	75	Саудовская Аравия
Сирия	68	-	-	-	-	Сирия
Словакия	-	-	2	1	1	Словакия
АҚШ	488	222	26	4	1	США
Тайвань	18	2	-	-	1	Тайвань
Таиланд	18 378	22 435	26 025	40 374	55 066	Таиланд
Тринидад және Тобаго	2	1	2	-	9	Тринидад и Тобаго
Тувалу	10	-	-	7	9	Тувалу
Тунис	478	9	14	16	35	Тунис
Түркия	126 692	206 002	268 781	419 372	349 531	Турция
Финляндия	49	24	10	198	391	Финляндия
Франция	161	148	278	460	589	Франция
Хорватия	1 551	967	19	-	1	Хорватия
Чехия	8 233	8 235	8 573	9 450	8 710	Чехия
Швейцария	151	125	184	167	192	Швейцария
Швеция	12	2	-	178	8	Швеция
Эстония	16	-	5	6	-	Эстония
Оңтүстік Корея	6 682	7 692	7 751	10 584	12 898	Южная Корея
Жапония	37	97	10	26	41	Япония
басқа мемлекеттер	9 743	4 752	465	6 822	3 124	другие государства

* Қазақстан Республикасы Ұлттық Қауіпсіздік Комитеті Шекаралық қызметінің деректері (шетелге қатынайтын көлік құралдарына қызмет көрсететін персонал есебісіз).
Данные Пограничной службы Комитета Национальной Безопасности Республики Казахстан (без учета обслуживающего персонала транспортных средств заграничного следования).

3. НЕГІЗГІ КӨРСЕТКІШТЕР ОСНОВНЫЕ ПОКАЗАТЕЛИ

3.1 Орналастыру орындары қызметтерінің негізгі көрсеткіштері Основные показатели деятельности мест размещения

	2000*	2001*	2002*	2003*	2004*	2005*	2006	2007	2008	2009	2010	2011	2012	2013	Количество мест размещения, 1 678 единиц
Орналастыру орындарының саны, бірлік	159	165	195	239	273	385	871	992	1 149	1 235	1 494	1 494	1 526	1 678	Количество мест размещения, 1 678 единиц
Орналастыру орындары қызмет көрсетілетін жерлерінің жалпы саны, бірлік	504 645	597 852	773 985	887 493	1 034 168	1 224 618	1 980 188	2 640 259	2 576 195	2 306 084	2 548 868	2 845 832	3 026 227	3 307 752	Обслужено посетителей местами размещения, всего в том числе
Орналастыру орындары қызмет көрсетілетін жерлерінің жалпы саны, бірлік	100 211	121 653	172 542	198 263	261 164	351 383	579 019	580 700	513 580	594 161	584 303	519 222	586 038	586 038	нерезиденты
Орналастыру орындары қызмет көрсетілетін жерлерінің жалпы саны, бірлік	404 434	476 199	601 443	689 230	814 534	963 454	1 628 805	2 061 240	1 995 495	1 792 504	1 954 707	2 261 529	2 507 005	2 721 714	резиденты
Орналастыру орындары қызмет көрсетілетін жерлерінің жалпы саны, бірлік	9 124	8 821	9 838	11 104	12 196	15 515	23 782	26 225	29 504	30 858	34 353	37 368	37 786	41 197	Количество номеров, единиц
Орналастыру орындары қызмет көрсетілетін жерлерінің жалпы саны, бірлік	1 346	1 608	2 385	3 087*	3 443*	3 999*	5 523	6 076	6 670	6 786	6 813	из них:
Орналастыру орындары қызмет көрсетілетін жерлерінің жалпы саны, бірлік	16 389	16 296	19 179	22 172	24 257	33 399	53 834	58 367	64 377	68 857	76 053	81 015	83 103	92 053	класс люкс
Орналастыру орындары қызмет көрсетілетін жерлерінің жалпы саны, бірлік	1 250 649	1 359 272	1 612 131	1 960 571	2 242 024	3 036 486	4 789 603	5 676 021	5 150 080	4 980 999	5 629 201	7 085 020	7 560 134	7 186 444	Единовременная вместимость, койко-мест
Орналастыру орындары қызмет көрсетілетін жерлерінің жалпы саны, бірлік	25,3	24,9	24,3*	28,7*	23,5*	20,1	20,3	24,0	24,9	21,4	Предоставлено койко-суток
Орналастыру орындары қызмет көрсетілетін жерлерінің жалпы саны, бірлік	Заполняемость, в процентах
Орналастыру орындары қызмет көрсетілетін жерлерінің жалпы саны, бірлік	4 589,4	4 333,3	4 674,2*	5 861,0*	5 888,0*	4 741,6	4 477,6	4 779,2	4 798,3	5 149,0	Средняя стоимость койко-суток, тенге

* Занды мұлгалар бойынша деректер, дара кәсіпкерлер қызметін есептемегенде.
Данные по юридическим лицам, без учета деятельности индивидуальных предпринимателей

4. ОРНАЛАСТЫРУ ОРЫНДАРЫ МЕСТА РАЗМЕЩЕНИЯ

Туризм - жеке тұлғалардың уақытша болатын елде (жерде) жиырма төрт сағаттан бір жылға дейін не жиырма төрт сағаттан аз уақытқа созылатын, бірақ түнейтін, ақылы қызметпен байланысты емес мақсаттағы саяхаты.

Келуші - өзінің әдетте тұратын жерінің шегінен тыс орналасқан қандай-да бір негізгі орынға бір жылдан аз мерзімге кез-келген мақсатта (іскерлік сапар, демалыс немесе өзге де жеке мақсат) сапар жасайтын саяхатшы.

Келушілер турист (немесе түнеуші келуші) және біркүндік келуші (немесе экскурсант) болып бөлінеді.

Турист (түнейтін келуші) – сауықтыру, тану, кәсіби-іскерлік, дене шынықтырулық, діни және басқа да теленбейтін қызметсіз басқа мақсаттардағы уақытша болатын елде (жерде) жиырма төрт сағаттан бір жылға дейін не жиырма төрт сағаттан аз уақытқа созылатын, бірақ түнейтін, ақылы қызметпен байланысты емес мақсаттағы саяхаттайтын жеке тұлғалар.

Біркүндік келушілер (экскурсант) – тану мақсатында туристік ресурстарды уақытша болу елінде (орында) жиырма төрт сағаттан артық болған келуші.

Келу туризмі - Қазақстан Республикасының аумағында тұрақты тұрмайтын адамдардың оның шегіндегі саяхаты.

Шығу туризмі - Қазақстан Республикасының азаматтары мен Қазақстан Республикасында тұрақты тұратын адамдардың басқа елге саяхаты.

Ішкі туризм – Қазақстан Республикасының азаматтары мен оның аумағында тұрақты тұратын адамдардың Қазақстан Республикасының шегіндегі саяхаты.

Орналастыру орындары - қонақ үйлер, мотельдер, кемпингтер, туристік базалар, қонақжайлар, демалыс үйлері, пансионаттар және туристтердің тұруы мен оларға қызмет көрсету үшін пайдаланылатын басқа да үй-жайлар мен имараттар.

Қонақ үй - қонақ үйлік қызметпен қамтамасыз ететін, немірлік қоры, қабылдау қызметі, басқа да қызметтері бар орналастыру құралдары.

Еңбек демалысы және демалыс – көрнекті жерлерді көру, табиғи және жанды объектілерге бару, спорттық немесе мәдени іс-шараларға бару, спортпен кәсіби емес айналысу (шаңғы, атқа салт міну, гольф, теннис, су асты жүзу, серфинг, жаяу сапарлар, бағдарлау, альпинизм және тағы басқа); жағажайда демалу, жүзу бассейндерін және басқа да демалыс және ойын-сауық орындарын пайдалану, круиздер, құмар ойындары, жастар жазғы лагерьлеріне шығу, демалыс үйлері, бал айын өткізу, таңдаулы мейрамханаларға бару, үй шаруашылығының меншігіндегі немесе жалға алынған және т.б. саяжай үйінде болу.

Таныстар мен достарға бару – таныстар мен туыстарға бару, үйлену тойларына, жерлеу немесе кез-келген отбасылық іс-шараларға бару, науқастарды немесе қарттарды қысқа мерзімді күту.

Іскерлік және кәсіби мақсаттар – егер келген елінде немесе орында өндіруші-резидентпен анық немесе туспаданатын еңбек жалгерлік қатынастардың белгілері болмаса, өз бетінше жұмыспен қамтылған тұлғалардың және жалдамалы жұмыскерлердің қызметі, инвесторлардың, бизнесмендердің қызметі. Сондай-ақ, бұл санатта мыналар қамтылады:

Туризм - путешествие физических лиц продолжительностью от двадцати четырех часов до одного года либо меньше двадцати четырех часов, но с ночевкой в целях, не связанных с оплачиваемой деятельностью в стране (месте) временного пребывания.

Посетитель - это путешественник, совершающий поездку в какое-либо основное место назначения, находящееся за пределами его обычной среды, на срок менее года с любой целью (деловая поездка, отдых или иная личная цель).

Посетители делятся на туристов (ночующие посетители) и однодневные посетители (экскурсанты).

Турист (ночующий посетитель) - физическое лицо, посещающее страну (место) временного пребывания на период от двадцати четырех часов до одного года и осуществляющее не менее одной ночевки в ней (в нем) в оздоровительных, познавательных, профессионально-деловых, спортивных, религиозных и иных целях без занятия оплачиваемой деятельностью.

Однодневные посетители (экскурсант) - посетители, которые находятся в месте размещения в посещаемом месте или стране более 3 часов и не осуществляют ночевку.

Въездной туризм - путешествие в пределах Республики Казахстан лиц, не проживающих постоянно на ее территории.

Въездной туризм – путешествие граждан Республики Казахстан и лиц, постоянно проживающих в Республике Казахстан, в другую страну.

Внутренний туризм – путешествие в пределах Республики Казахстан граждан Республики Казахстан и лиц, постоянно проживающих на ее территории.

Места размещения - гостиницы, мотели, кемпинги, туристские базы, гостевые дома, дома отдыха, пансионаты и другие здания и сооружения, используемые для краткосрочного проживания посетителей и их обслуживания.

Гостиница - место размещения, которое имеет номерной фонд, службу приема, другие службы, которые обеспечивают предоставление гостиничных услуг.

Отпуск и отдых – осмотр достопримечательностей, посещение природных и искусственных объектов, посещение спортивных или культурных мероприятий, непрофессиональные занятия спортом (лыжи, верховая езда, гольф, теннис, подводное плавание, серфинг, пешие походы, ориентирование, альпинизм и так далее); отдых на пляже, использование плавательных бассейнов и любых мест отдыха и развлечений, круизы, азартные игры, выезд в молодежные летние лагеря, дома отдыха, проведение медового месяца, посещение элитных ресторанов, пребывание в данном доме, находящемся в собственности или аренде у домохозяйства и так далее.

Посещение друзей и родственников – посещение родственников или друзей, свадеб, похорон или любых других семейных мероприятий, краткосрочный уход за больными или престарелыми.

Деловые и профессиональные цели – деятельность самостоятельно занятых лиц и наемных работников, если она не имеет признаков наличия явных или подразумеваемых отношений трудового найма с производителем-резидентом в посещаемой стране или месте, деятельность инвесторов, бизнесменов и так

кеңестерге, конференцияларға немесе конгрестерге, сауда жәрмеңкелеріне, көрмелерге қатысу;

лекциялар оқу, концерттер, қойылымдар мен спектакльдер қою;

өндіруші-резидент еместер (елге немесе орынға келген) атынан тауарлар мен қызметтерді жарнамалау, сатып алып қою, сату немесе сатып алу;

олардың келген еліне ұзақ мерзімді іссапарларда болған жағдайларды қоспағанда, шетел үкіметінің миссияларына дипломаттар, әскери қызметшілер немесе халықаралық ұйымдар қызметкерлері ретінде қатысу;

үкіметтік емес ұйымдардың миссияларына қатысу; ғылыми қолданбалы немесе іргелі зерттеулерге қатысу;

туристік саяхаттар бағдарламаларын құрастыру, орналастыру және көлік қызметтері бойынша қызметтерді ұсынуға шарттар жасау, резидент еместер агенттіктер мүддесінде (келген елінің немесе орынның) гидтердің немесе туризм саласының басқа қызметкерлері ретіндегі жұмыс;

кәсіби спорттық іс-шараларға қатысу;

ресми немесе бейресми кәсіби дайындық курстарына өндірістен қол үзбей қатысу;

жеке көлік құралдарында (корпоративті ұшақ, яхта) экипаж (команда) құрамында жұмыс.

Емдік және сауықтыру емшаралары – ауруханадан кейінгі емдеуді аяқтау үшін және медициналық және әлеуметтік мекемелердің неғұрлым жалпы спектрі үшін аурухана, клиника, санаторийлер қызметтерін алу, медициналық жабдықтар мен қызметтерді қолдану арқылы косметологиялық хирургияны қоса, медициналық кеңес беруге негізделген, медициналық қызметтерді алу үшін теңіз, -спа және басқа курорттарға, сондай-ақ басқа да мамандандырылған мекемелерге бару. Емдеу мекемесінде бір жыл немесе одан көп болуды талап ететін ұзақ емделу туризм саласына жатпайтындықтан, бұл санат тек қысқа мерзімді емделуді қамтиды.

Дін және қажылық – діни жиындар мен іс-шараларға қатысу, қажылық.

Дүкендерді аралау – қайта сату немесе қандай да бір өндірістік үдерісте пайдалану үшін (бұл жағдайда іскерлік және кәсіби мақсаттар айтылып отыр) тауарларды сатып алуды қоспағанда, сатып алынатын жеке тұтыну немесе сыйлықтар үшін тұтыну тауарларын сатып алу.

Бір жолғы сыйымдылық барлық бөлмелердегі белгіленген тұрақты төсек саны бойынша анықталады. Бөлмелердегі уақытша (қосымша) қойылған төсек орындары мен тікелей мақсатта үнемі пайдаланылмайтын орындар есепке алынбайды.

Орналастыру орнының тәулік-төсекті (түнеуге арналған) ұсынуды – бөлмелер мен орындарды брондауды қоса, тұрақты пайдаланылған орындар санын көрсетеді және ол тұратындарды есепке алу кітабының деректері негізінде анықталады.

Тәулік-төсектің орташа құны – орналастыру орындарында табыстың жалпы сомасынан ұсынылған бөлмелер саны тәулік-төсек қатынасы (ҚҚС есебімен).

далее. Эта категория также включает:

участие в совещаниях, конференциях или конгрессах, торговых ярмарках и выставках;

чтение лекций, выступление с концертами, представлениями и спектаклями;

рекламирование, закупка, продажа или покупка товаров и услуг от имени производителей-нерезидентов (посещаемой страны или места);

участие в миссиях иностранных правительств в качестве дипломатов, военнослужащих или сотрудников международных организаций, за исключением случаев, когда они находятся в долгосрочной командировке в посещаемой стране;

участие в миссиях неправительственных организаций;

участие в научных прикладных или фундаментальных исследованиях;

составление программ туристских путешествий, заключение договоров на предоставление услуг по размещению и транспортных услуг, работа в качестве гидов или других работников сферы туризма в интересах агентств-нерезидентов (посещаемой страны или места);

участие в профессиональных спортивных мероприятиях;

посещение формальных или неформальных курсов профессиональной подготовки без отрыва от производства;

работа в составе экипажа (команды) на частных средствах транспорта (корпоративный самолет, яхта) и так далее.

Лечебные и оздоровительные процедуры – получение услуг больниц, клиник, санаториев для послеполучения до лечения и более общего спектра медицинских и социальных учреждений, посещение морских, спа- и других курортов, а также иных специализированных учреждений для получения медицинского обслуживания, основанного на медицинском консультировании, включая косметическую хирургию с применением медицинского оборудования и услуг. Эта категория включает только краткосрочное лечение, поскольку длительное лечение, требующее пребывания в лечебном учреждении в течение года и более, не относится к сфере туризма;

Религия и паломничество – посещение религиозных собраний и мероприятий, паломничество.

Посещение магазинов – покупка потребительских товаров для личного потребления или для подарков, за исключением покупки товаров для перепродажи или будущего использования в каком-либо производственном процессе (в этом случае имеют место деловые и профессиональные цели).

Единовременная вместимость определяется по числу установленных постоянных кроватей во всех номерах. Не включаются временные (дополнительные) места и места в номерах, постоянно занятые не по прямому назначению.

Предоставление койко-суток (ночевков) местами размещения отражает использованное число постоянных мест, включая бронирование номеров и мест, и определяется на основании книги учета проживающих.

Средняя стоимость койко-суток - это отношение общей суммы дохода от предоставления койко-суток к количеству койко-суток в местах размещения (с учетом НДС).

4.1 Кәсіпорындардың мөлшерлілігі бойынша орналастыру орындарын бөлу Распределение мест размещения по размерности предприятий

бірлік	2009	2010	2011	2012	2013	единиц
Барлығы/Всего						
Барлығы	1 235	1 494	1 494	1 526	1 678	Всего
Шағын кәсіпорындар	1 048	1 307	1 313	1 357	1 501	Малые предприятия
Орта кәсіпорындар	130	134	119	116	119	Средние предприятия
Ірі кәсіпорындар	57	53	62	53	58	Крупные предприятия
Қала/Город						
Барлығы	882	997	989	1 056	1 048	Всего
Шағын кәсіпорындар	732	852	839	910	914	Малые предприятия
Орта кәсіпорындар	103	100	98	97	95	Средние предприятия
Ірі кәсіпорындар	47	45	52	49	39	Крупные предприятия
Ауыл/Село						
Барлығы	353	497	505	470	630	Всего
Шағын кәсіпорындар	316	455	474	447	587	Малые предприятия
Орта кәсіпорындар	27	34	21	19	24	Средние предприятия
Ірі кәсіпорындар	10	8	10	4	19	Крупные предприятия

2013 жылы кәсіпорындардың мөлшерлілігі бойынша орналастыру орындары Места размещения по размерности предприятий в 2013 году

пайызбен

в процентах



4.2 Орналастыру орындарын меншік нысандары бойынша бөлу Распределение мест размещения по формам собственности

бірлік	2009	2010	2011	2012	2013	единиц
Барлығы						
соның ішінде:	1 235	1 494	1 494	1 526	1 678	Всего
меншік нысандары бойынша:						в том числе:
мемлекеттік меншік	39	40	24	25	41	по формам собственности:
жеке меншік	1 167	1 421	1 438	1 471	1 611	государственная собственность
одан шетелдің қатысуымен						частная собственность
бірілген кәсіпорындар меншігі	70	68	44	41	40	из нее собственность
басқа мемлекеттердің, олардың заңды тұлғалары мен азаматтарының меншігі	29	33	32	30	26	совместных предприятий с иностранным участием
						собственность других государств, их юридических лиц и граждан

4.3 2013 жылы орналастыру орындарында меншік нысандары бойынша бөлу Распределение мест размещения по формам собственности в 2013 г.

бірлік			единиц		
	Барлығы	соның ішінде			
		мемлекеттік меншік	жеке меншік	шетелдік меншік	
	Всего	в том числе			
		государственная собственность	частная собственность	иностранная собственность	
Қазақстан Республикасы	1 678	41	1 611		26
Ақмола	228	10	216		2
Ақтөбе	47	1	46		2

Жалғасы

Продолжение

	Барлығы	соның ішінде		
		мемлекеттік меншік	жеке меншік	шетелдік меншік
	Всего	в том числе		
		государственная собственность	частная собственность	иностранная собственность
Алматы	172	-	172	-
Атырау	46	-	43	3
Батыс Қазақстан	43	-	39	4
Жамбыл	65	-	65	-
Қарағанды	165	5	156	4
Қостанай	80	1	77	2
Қызылорда	55	-	55	-
Маңғыстау	53	-	51	2
Оңтүстік Қазақстан	102	2	99	1
Павлодар	60	1	56	3
Солтүстік Қазақстан	54	-	53	1
Шығыс Қазақстан	277	17	260	-
Астана қаласы	141	2	137	2
Алматы қаласы	90	2	86	2

4.4 Орналастыру орындарын санаттары бойынша бөлу Распределение мест размещения по категориям

бірлік

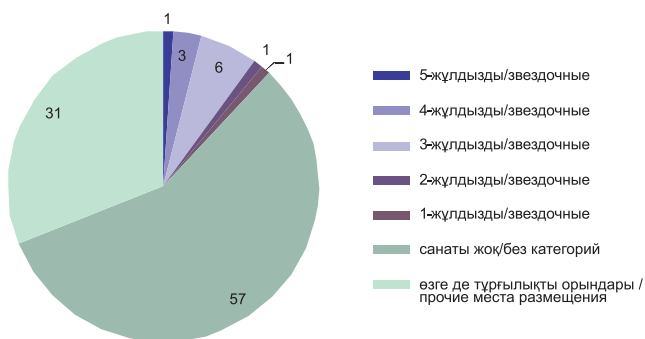
единиц

	2009	2010	2011	2012	2013	
Барлығы	1 235	1 494	1 494	1 526	1 678	Всего
соның ішінде:						в том числе:
5 - жұлдызды	11	13	14	16	17	5 - звездочные
4 - жұлдызды	35	43	53	51	53	4 - звездочные
3 - жұлдызды	86	82	91	98	103	3 - звездочные
2 - жұлдызды	30	29	28	27	22	2 - звездочные
1 - жұлдызды	22	25	27	24	17	1 - звездочные
санаты жоқ	...	806	832	875	955	без категорий
өзге де тұрғылықты орындары	1 051	496	449	435	511	прочие места размещения

2013 жылы санаттары бойынша орналастыру орындары Места размещения по категориям в 2013 году

пайызбен

в процентах



4.5 Орналастыру орындарында санаттары бойынша қызмет көрсетілген келушілер саны Количество обслуженных посетителей в местах размещения по категориям

адам

человек

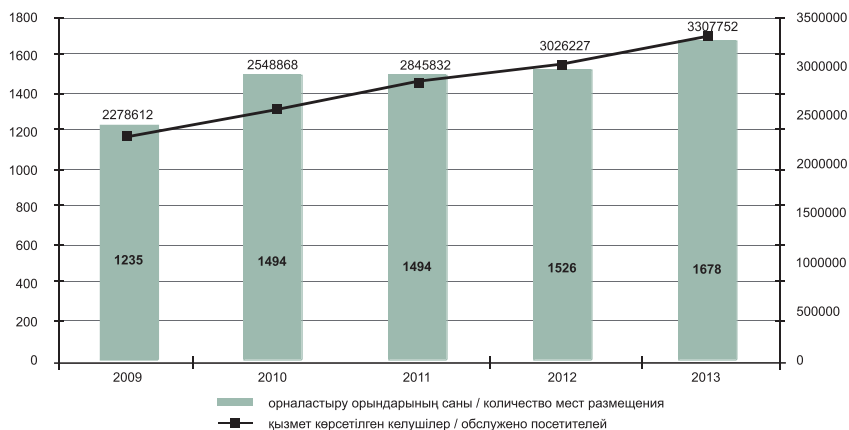
	2009	2010	2011	2012	2013	
	Келушілер, барлығы/Посетители, всего					
Барлығы	2 278 612	2 548 868	2 845 832	3 026 227	3 307 752	Всего
соның ішінде:						в том числе:
5 - жұлдызды	205 947	245 378	305 189	349 173	451 642	5 - звездочные
4 - жұлдызды	211 296	270 882	393 752	407 685	330 808	4 - звездочные
3 - жұлдызды	400 753	443 488	415 973	422 668	479 542	3 - звездочные
2 - жұлдызды	141 544	150 479	131 494	156 705	77 806	2 - звездочные

	2009	2010	2011	2012	2013	
1 - жұлдызды санаты жоқ өзге де тұрғылықты орындары	35 260 1 283 812 ...	37 340 1 058 992 342 309	55 874 1 204 394 339 156	65 740 1 283 262 340 994	54 348 1 464 509 449 097	1 - звездочные без категорий прочие места размещения
Барлығы	513 580	594 161	584 303	519 222	586 038	Всего
соның ішінде:						в том числе:
5 - жұлдызды	129 493	168 603	185 791	173 955	223 228	5 - звездочные
4 - жұлдызды	91 318	112 684	169 486	157 154	115 075	4 - звездочные
3 - жұлдызды	145 434	177 189	125 865	95 227	143 504	3 - звездочные
2 - жұлдызды	14 160	12 922	14 756	14 952	8 569	2 - звездочные
1 - жұлдызды санаты жоқ өзге де тұрғылықты орындары	4 690 128 485 ...	3 344 114 625 4 794	3 715 80 691 3 999	4 242 70 301 3 391	2 872 86 861 5 929	1 - звездочные без категорий прочие места размещения
Барлығы	1 765 032	2 004 707	2 261 529	2 507 005	2 721 714	Всего
соның ішінде:						в том числе:
5 - жұлдызды	76 454	76 775	119 398	175 218	228 414	5 - звездочные
4 - жұлдызды	119 978	158 198	224 266	250 531	215 733	4 - звездочные
3 - жұлдызды	255 319	266 299	290 108	327 441	336 038	3 - звездочные
2 - жұлдызды	127 384	137 557	116 738	141 753	69 237	2 - звездочные
1 - жұлдызды санаты жоқ өзге де тұрғылықты орындары	30 570 1 155 327 ...	33 996 994 367 337 515	52 159 1 123 703 335 157	61 498 1 212 961 337 603	51 476 1 377 648 443 168	1 - звездочные без категорий прочие места размещения

4.6 Сапар мақсаттары бойынша қызмет көрсетілген келушілер Обслужено посетителей по целям поездок

адам	2009	2010	2011	2012	2013	человек
Барлығы	2 306 084	2 548 868	2 845 832	3 026 227	3 307 752	Всего
соның ішінде:						в том числе:
еңбек демалысы және демалыс	657 620	759 962	710 652	906 192	1 113 469	отпуск и отдых
туыстар мен достарға бару	58 912	85 844	86 128	123 590	122 029	посещение друзей и родственников
іскерлік және кәсіби мақсаттар	1 526 812	1 658 301	1 981 088	1 935 756	1 984 319	деловые и профессиональные цели
емдік және сауықтыру емшаралары	5 480	6 469	8 211	9 116	14 380	лечебные и оздоровительные процедуры
дін және қажылық дүкендерді аралау	5 979	7 206	9 486	12 994	11 611	религия и паломничество
өзге де мақсаттар	40 710 10 571	23 034 8 052	27 377 22 890	29 151 9 428	14 560 47 384	посещение магазинов прочие цели
Барлығы	1 792 504	1 954 707	2 261 529	2 507 005	2 721 714	Всего
соның ішінде:						в том числе:
еңбек демалысы және демалыс	636 528	731 275	694 163	867 670	1 061 096	отпуск и отдых
туыстар мен достарға бару	52 309	64 641	68 509	103 699	106 564	посещение друзей и родственников
іскерлік және кәсіби мақсаттар	1 046 129	1 117 739	1 436 698	1 478 073	1 472 230	деловые и профессиональные цели
емдік және сауықтыру емшаралары	5 161	6 439	8 043	8 971	13 553	лечебные и оздоровительные процедуры
дін және қажылық дүкендерді аралау	5 949	7 186	9 358	12 993	11 440	религия и паломничество
өзге де мақсаттар	36 712	19 605	22 535	26 653	13 805	посещение магазинов
	9 716	7 822	22 223	8 946	43 026	прочие цели
Барлығы	513 580	594 161	584 303	519 222	586 038	Всего
соның ішінде:						в том числе:
еңбек демалысы және демалыс	21 092	28 687	16 489	38 522	52 373	отпуск и отдых
туыстар мен достарға бару	6 603	21 203	17 619	19 891	15 465	посещение друзей и родственников
іскерлік және кәсіби мақсаттар	480 683	540 562	544 390	457 683	512 089	деловые и профессиональные цели
емдік және сауықтыру емшаралары	319	30	168	145	827	лечебные и оздоровительные процедуры
дін және қажылық дүкендерді аралау	30	20	128	1	171	религия и паломничество
өзге де мақсаттар	3 998	3 429	4 842	2 498	755	посещение магазинов
	855	230	667	482	4 358	прочие цели

Орналасу орындарында қызмет көрсетілген келушілер саны
Количество обслуженных посетителей в местах размещения



4.7 Келушілерді сапар мақсаттары бойынша орналасу орындарына бөлу
Распределение посетителей по целям поездок в местах размещения

адам человек

	Барлығы	оның ішінде						
		еңбек демалысы және демалыс	туыстар мен достарға бару	іскерлік және кәсіби мақсаттар	емдік және сауықтыру емшаралары	дін және қажылық	дүкендерді аралау	өзге де мақсаттар
	Всего	отпуск и отдых	посещение друзей и родственников	деловые и профессиональные цели	лечебные и оздоровительные процедуры	религия и паломничество	посещение магазинов	прочие цели
2009								
Қазақстан Республикасы	2 278 612	630 148	58 912	1 526 812	5 480	5 979	40 710	10 571
Ақмола	117 091	46 834	1 337	68 170	741	6	-	3
Ақтөбе	60 796	11 185	1 690	43 312	21	6	48	4 534
Алматы	211 934	181 347	3 328	27 015	59	5	180	-
Атырау	259 277	792	11 867	246 240	60	-	318	-
Батыс Қазақстан	43 088	1 218	-	41 870	-	-	-	-
Жамбыл	45 963	9 102	2 689	31 991	513	16	1 622	30
Қарағанды	230 795	49 351	4 961	175 560	133	-	790	-
Қостанай	67 790	10 682	3 747	53 231	111	-	19	-
Қызылорда	27 684	3 127	20	22 068	189	-	-	2 280
Маңғыстау	132 929	4 821	298	127 717	-	16	16	61
Оңтүстік Қазақстан	83 055	10 094	8 796	51 757	700	5 791	5 482	435
Павлодар	73 062	38 559	1 574	32 540	31	-	356	2
Солтүстік Қазақстан	36 958	8 530	560	26 685	163	18	1 002	-
Шығыс Қазақстан	250 637	119 536	6 756	112 612	1 855	-	6 964	2 914
Астана қаласы	290 151	64 391	8 923	196 641	749	121	19 014	312
Алматы қаласы	347 402	70 579	2 366	269 403	155	-	4 899	-
2010								
Қазақстан Республикасы	2 548 868	759 962	85 844	1 658 301	6 469	7 206	23 034	8 052
Ақмола	130 227	65 802	2 828	61 244	295	-	22	36
Ақтөбе	62 028	8 670	1 596	47 842	17	-	-	3 903
Алматы	152 440	129 180	583	22 493	178	-	6	-
Атырау	298 901	3 281	23 223	271 466	11	4	916	-
Батыс Қазақстан	54 011	1 062	-	52 949	-	-	-	-
Жамбыл	54 588	15 208	5 576	31 876	99	-	1 829	-
Қарағанды	200 667	62 759	4 904	132 303	254	-	354	93
Қостанай	88 387	26 963	5 506	55 765	124	-	-	29
Қызылорда	32 080	1 473	227	28 926	273	-	50	1 131
Маңғыстау	157 517	457	92	156 190	16	21	733	8
Оңтүстік Қазақстан	92 648	19 112	10 099	51 034	393	6 692	5 318	-
Павлодар	85 224	47 746	2 703	34 329	-	-	446	-
Солтүстік Қазақстан	52 232	23 111	2 018	26 511	33	-	559	-

	Барлығы	оның ішінде						
		еңбек демалысы және демалыс	туыстар мен достарға бару	іскерлік және кәсіби мақсаттар	емдік және сауықтыру емшаралары	дін және қажылық	дүкендерді аралау	өзге де мақсаттар
	Всего	отпуск и отдых	посещение друзей и родственников	деловые и профессиональные цели	лечебные и оздоровительные процедуры	религия и паломничество	посещение магазинов	прочие цели
Шығыс Қазақстан	287 788	143 090	16 267	118 219	1 955	-	5 541	2 716
Астана қаласы	422 488	168 938	4 754	243 484	1 900	489	2 787	136
Алматы қаласы	377 642	43 110	5 468	323 670	921	-	4 473	-
2011								
Қазақстан Республикасы	2 845 832	710 652	86 128	1 981 088	8 211	9 486	27 377	22 890
Ақмола	162 790	76 703	2 812	82 207	506	1	496	65
Ақтөбе	87 879	12 496	1 939	59 615	1	5	-	13 823
Алматы	135 598	96 916	2 699	32 622	2 565	52	649	95
Атырау	213 579	4 314	4 047	204 946	42	-	230	-
Батыс Қазақстан	52 882	2 763	2 536	47 583	-	-	-	-
Жамбыл	63 603	12 337	2 878	46 464	70	-	1 854	-
Қарағанды	222 384	66 989	5 263	148 867	586	2	677	-
Қостанай	124 014	43 322	14 027	66 604	61	-	-	-
Қызылорда	30 251	1 348	504	25 609	1 011	-	-	1 779
Маңғыстау	146 633	14 672	3 627	127 934	12	290	80	18
Оңтүстік Қазақстан	80 990	16 294	6 309	44 583	371	7 559	5 789	85
Павлодар	102 488	49 249	2 344	50 292	422	-	9	172
Солтүстік Қазақстан	52 049	22 758	2 139	25 985	45	-	1 122	-
Шығыс Қазақстан	355 613	157 166	18 854	164 394	1 243	-	7 211	6 745
Астана қаласы	512 825	74 293	6 103	426 312	665	1 451	3 893	108
Алматы қаласы	502 254	59 032	10 047	427 071	611	126	5 367	-
2012								
Қазақстан Республикасы	3 026 227	906 192	123 590	1 935 756	9 116	12 994	29 151	9 428
Ақмола	178 079	89 439	2 864	82 091	1 459	13	2 155	58
Ақтөбе	80 336	16 109	1 477	59 357	-	-	-	3 393
Алматы	110 504	63 956	294	40 933	1 605	-	3 715	1
Атырау	209 714	5 436	4 486	199 564	48	-	180	-
Батыс Қазақстан	49 656	2 544	542	46 570	-	-	-	-
Жамбыл	70 617	13 997	3 619	51 528	20	26	1 052	375
Қарағанды	212 656	72 220	6 769	132 660	223	-	784	-
Қостанай	153 658	65 506	18 855	69 275	22	-	-	-
Қызылорда	31 857	736	129	29 202	557	-	-	1 233
Маңғыстау	177 452	32 801	5 936	138 591	124	-	-	-
Оңтүстік Қазақстан	101 877	22 393	5 038	56 633	437	12 119	5 019	238
Павлодар	97 285	38 808	1 319	57 104	12	-	33	9
Солтүстік Қазақстан	68 699	22 385	2 631	41 849	46	-	1 788	-
Шығыс Қазақстан	375 410	163 204	40 908	162 518	1 689	-	5 498	1 593
Астана қаласы	556 630	126 638	19 202	401 163	2 718	836	6 009	64
Алматы қаласы	551 797	170 020	9 521	366 718	156	-	2 918	2 464
2013								
Қазақстан Республикасы	3 307 752	1 113 469	122 029	1 984 319	14 380	11 611	14 560	47 384
Ақмола	249 449	137 654	2 856	96 499	992	42	40	11 366
Ақтөбе	84 258	20 331	2 294	58 141	-	-	-	3 492
Алматы	116 542	74 403	1 672	28 206	3 017	-	9 016	228
Атырау	232 283	42 491	4,0	189 292	481	-	-	15
Батыс Қазақстан	71 032	2 527	422	-	-	-	-	-
Жамбыл	86 428	29 947	3 653	39 711	607	22	-	12 488
Қарағанды	214 983	70 325	14 436	126 432	543	12	75	3 160
Қостанай	181 836	96 504	13 727	69 622	325	40	208	1 410
Қызылорда	38 685	1 590	224	35 996	448	-	-	427
Маңғыстау	176 298	29 727	1 932	144 033	15	275	268	48
Оңтүстік Қазақстан	117 785	25 196	3 314	77 238	233	10 379	1 406	19
Павлодар	94 174	26 200	2 810	63 461	1 703	-	-	-
Солтүстік Қазақстан	65 196	20 833	3 455	40 515	84	-	5	304
Шығыс Қазақстан	387 030	184 055	40 141	153 681	3 444	-	338	5 371
Астана қаласы	608 317	260 517	18 693	323 209	1 858	811	1 766	1 463
Алматы қаласы	583 456	91 169	12 396	470 200	630	30	1 438	7 593

4.8 2013 жылы келуші-резидент еместер сапар мақсаттары бойынша орналасу орындарына бөлу
Распределение посетителей-нерезидентов по целям поездок в местах размещения в 2013 году

адам	человек							
	Барлығы	оның ішінде						
		еңбек демалысы және демалыс	туыстар мен достарға бару	іскерлік және кәсіби мақсаттар	емдік және сауықтыру емшаралары	дін және қажылық	дүкендерді аралау	өзге де мақсаттар
	Всего	в том числе						
	отпуск и отдых	посещение друзей и родственников	деловые и профессиональные цели	лечебные и оздоровительные процедуры	религия и паломничество	посещение магазинов	прочие цели	
Қазақстан Республикасы	586 038	52 373	15 465	512 089	827	171	755	4 358
Ақмола	9 260	5 786	99	1 120	33	3	-	2 219
Ақтөбе	8 520	72	464	7 530	-	-	-	454
Алматы	1 065	881	50	115	-	-	18	1
Атырау	122 074	11 480	4	110 590	-	-	-	-
Батыс Қазақстан	13 241	68	182	12 991	-	-	-	-
Жамбыл	1 290	270	19	919	-	-	-	82
Қарағанды	15 918	1 866	2 426	11 296	-	-	-	330
Қостанай	6 820	1 248	982	4 242	3	-	62	283
Қызылорда	1 262	16	-	1 246	-	-	-	-
Маңғыстау	29 162	1 419	144	27 549	-	6	-	44
Оңтүстік Қазақстан	14 638	459	218	13 794	-	132	35	-
Павлодар	7 835	164	653	6 627	391	-	-	-
Солтүстік Қазақстан	3 145	284	275	2 488	3	-	-	95
Шығыс Қазақстан	18 846	1 815	3 907	13 091	2	-	22	9
Астана қаласы	109 952	20 660	4 198	83 739	259	30	606	460
Алматы қаласы	223 010	5 885	1 844	214 752	136	-	12	381

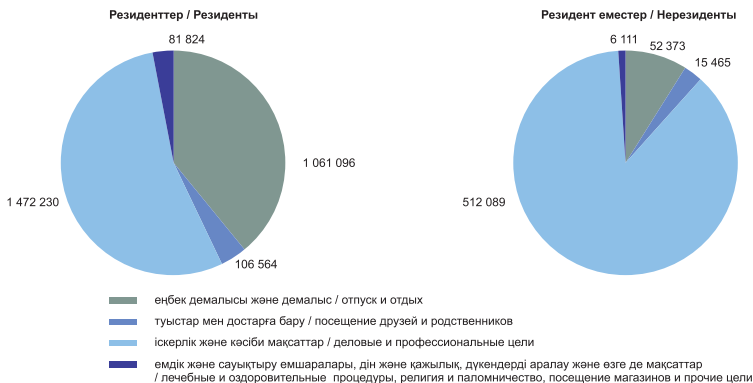
4.9 2013 жылы келуші-резидент сапар мақсаттары бойынша орналасу орындарына бөлу
Распределение посетителей-резидентов по целям поездок в местах размещения в 2013 году

адам									человек
	Барлығы	оның ішінде							
		еңбек демалысы және демалыс	туыстар мен достарға бару	іскерлік және кәсіби мақсаттар	емдік және сауықтыру емшаралары	дін және қажылық	дүкендерді аралау	өзге де мақсаттар	
		в том числе							
Всего		отпуск и отдых	посещение друзей и родственников	деловые и профессиональные цели	лечебные и оздоровительные процедуры	религия и паломничество	посещение магазинов	прочие цели	
Қазақстан Республикасы	2 721 714	1 061 096	106 564	1 472 230	13 553	11 440	13 805	43 026	
Ақмола	240 189	131 868	2 757	95 379	959	39	40	9 147	
Ақтөбе	75 738	20 259	1 830	50 611	-	-	-	3 038	
Алматы	115 477	73 522	1 622	28 091	3 017	-	8 998	227	
Атырау	110 209	31 011	-	78 702	481	-	-	15	
Батыс Қазақстан	57 791	2 459	240	55 092	-	-	-	-	
Жамбыл	85 138	29 677	3 634	38 792	607	22	-	12 406	
Қарағанды	199 065	68 459	12 010	115 136	543	12	75	2 830	
Қостанай	175 016	95 256	12 745	65 380	322	40	146	1 127	
Қызылорда	37 423	1 574	224	34 750	448	-	-	427	
Маңғыстау	147 136	28 308	1 788	116 484	15	269	268	4	
Оңтүстік Қазақстан	103 147	24 737	3 096	63 444	233	10 247	1 371	19	
Павлодар	86 339	26 036	2 157	56 834	1 312	-	-	-	
Солтүстік Қазақстан	62 051	20 549	3 180	38 027	81	-	5	209	
Шығыс Қазақстан	368 184	182 240	36 234	140 590	3 442	-	316	5 362	
Астана қаласы	498 365	239 857	14 495	239 470	1 599	781	1 160	1 003	
Алматы қаласы	360 446	85 284	10 552	255 448	494	30	1 426	7 212	

**2013 жылы сапар мақсаттары бойынша келушілердің келуі-кетуі
Въезд-выезд посетителей по целям поездок в 2013 году**

адам

человек



4.10 2013 жылға облыстар бойынша орналастыру орындарында материалдық-техникалық базасы

Материально-техническая база мест размещения по областям за 2013 год

	Немірлер саны, бірлік	Бір жолғы сыйымдылығы, төсек- орын	Ұсынылған төсек-тәулік	Толтырылым- дығы, пайызбен	Тәулік төсектің орташа құны, теңге
	Количество номеров, единиц	Единовременная вместимость, койко-мест	Предоставлено койко-суток	Заполняемость, в процентах	Средняя стоимость койко-суток, тенге
Қазақстан Республикасы	41 197	92 053	7 186 444	21,4	5 149,0
Ақмола	3 682	9 572	762 173	21,8	3 488,0
Ақтөбе	1 278	3 026	224 780	20,4	5 007,0
Алматы	2 433	5 564	276 399	13,6	2 168,0
Атырау	1 865	2 707	519 894	52,6	9 672,0
Батыс Қазақстан	1 447	2 632	223 994	23,3	6 728,0
Жамбыл	838	1 566	163 320	28,6	4 119,0
Қарағанды	4 582	11 410	507 556	12,2	4 922,0
Қостанай	1 473	3 080	267 674	23,8	4 055,0
Қызылорда	689	1 183	94 381	21,9	6 724,0
Маңғыстау	2 124	3 370	431 193	35,1	10 136,0
Оңтүстік Қазақстан	1 812	4 224	265 934	17,2	4 844,0
Павлодар	2 051	5 177	274 006	14,5	5 819,0
Солтүстік Қазақстан	768	1 787	95 263	14,6	3 847,0
Шығыс Қазақстан	5 349	17 401	928 055	14,6	2 458,0
Астана қаласы	5 492	9 134	1 130 295	33,9	10 362,0
Алматы қаласы	5 314	10 220	1 021 527	27,4	11 091,0

4.11 2013 жылға орналастыру орындарының түрлері бойынша орналастыру орындарының негізгі көрсеткіштері

Основные показатели мест размещения по типам мест размещения за 2013 год

	Барлығы	оның ішінде						Количество мест размещения, единиц
		5*	4*	3*	2*	1*	санаты жоқ қонақ үй	
	Всего	в том числе						
5*		4*	3*	2*	1*	гостиница без категорий	прочие места размещения	
Орналастыру орындарының саны, бірлік	1 678	17	53	103	22	17	955	511
Жатын бөлмелер саны, бірлік	41 197	2 735	3 697	6 318	774	712	16 863	10 098
оның ішінде апартамент «люкс»	439	75	32	285	-	9	29	9
санатындағы жайылықтары жоқ	6 813	1 134	714	1 196	108	234	2 753	674
	8 690	-	-	50	43	71	2 733	5 793

Жалғасы

Продолжение

	Барлығы	оның ішінде							
		5*	4*	3*	2*	1*	санаты жоқ қонақ үй	өзге де тұрғылықты орындары	
	Всего	в том числе							
		5*	4*	3*	2*	1*	гостиница без категорий	прочие места размещения	
Бір жолғы сыйымдылығы, төсек-орын	92 053	4 133	5 773	9 261	1 273	1 381	32 971	37 261	Единовременная вместимость, койко-мест
Орналастыру орындарының топтыр жылымдылығы, пайызбен	21,4	45,3	32,5	31	27,3	23	23,4	12,6	Заполняемость мест размещения в процентах
Ұсынылған тәулік-төсек, тәулік-төсек	7 186 444	683 181	685 191	1 049 476	126 957	116 147	2 811 125	1 714 367	Предоставлено койко-суток, койко-сутки
Тәулік төсектің орташа құны, теңге	5 149,0	31 576,0	17 457,0	11 065,0	6 527,0	5 904,0	5 379,0	1 285,0	Средняя стоимость койко-суток, тенге

4.12 Орналастыру орындарымен көрсетілген қызмет көлемі Объем услуг, оказанный местами размещения

мың теңге

тыс.тенге

	Барлығы	оның ішінде				
		мейрамханалары бар қонақ үйлердің қызметтері	мейрамханалары жоқ қонақ үйлердің қызметтері	демалыс күндерінде және қысқа мерзімді тұрудың өзге де кезеңдерінде тұрғын үй беру	туристік лагерлер, демалыс және ойын-сауық паркттері	тұрғын үйдің басқа түрлері
		в том числе				
Всего	предоставление услуг гостиницами с ресторанами	предоставление услуг гостиницами без ресторанами	предоставление жилья на выходные и прочие периоды краткосрочного проживания	туристические лагеря, парки отдыха и развлечений	другие виды жилья	
2009						
Қазақстан Республикасы	37 440 625,1	28 558 539,3	6 499 672,8	1 856 253,8	424 543,4	101 615,8
Ақмола	687 293,8	461 607,6	214 217,8	7 686,0	3 775,6	6,8
Ақтөбе	763 852,5	386 289,5	336 008,7	33 567,0	7 987,3	-
Алматы	1 449 881,8	809 250,9	238 367,1	132 493,8	269 770,0	-
Атырау	6 068 553,9	5 850 870,8	122 336,1	95 347,0	-	-
Батыс Қазақстан	1 160 589,2	891 724,2	200 432,0	58 133,7	4 486,0	5 813,3
Жамбыл	258 107,3	66 345,9	191 761,4	-	-	-
Қарағанды	1 817 923,7	881 504,2	452 842,5	473 770,0	9 807,0	-
Қостанай	424 480,1	159 027,2	263 891,9	-	1 527,0	34,0
Қызылорда	383 518,3	146 003,3	233 685,0	3 830,0	-	-
Маңғыстау	3 369 934,0	3 097 355,0	272 578,0	-	-	1,0
Оңтүстік Қазақстан	356 987,8	199 715,5	146 966,3	10 306,0	-	-
Павлодар	759 942,4	281 215,0	172 012,2	306 715,2	-	-
Солтүстік Қазақстан	245 210,7	116 603,6	105 483,7	23 123,4	-	-
Шығыс Қазақстан	1 440 574,1	385 817,6	494 671,7	516 553,3	42 574,0	957,5
Астана қаласы	5 963 602,3	4 760 767,3	1 126 838,0	75 881,4	-	115,6
Алматы қаласы	12 290 173,2	10 064 441,7	1 927 580,4	118 847,0	84 616,5	94 687,6
2010						
Қазақстан Республикасы	45 245 839,6	34 529 408,7	8 057 183,8	2 367 164,3	171 457,6	120 625,2
Ақмола	1 170 707,0	587 393,7	534 704,1	44 142,0	4 388,1	79,1
Ақтөбе	853 302,0	451 303,9	363 434,2	31 897,3	6 666,6	-
Алматы	1 527 427,0	1 009 762,1	304 559,8	213 105,1	-	-
Атырау	7 842 370,6	7 585 844,6	173 559,0	79 861,0	3 106,0	-
Батыс Қазақстан	1 411 872,2	731 219,0	491 221,2	168 213,0	4 317,0	16 902,0
Жамбыл	284 762,0	83 372,0	201 390,0	-	-	-
Қарағанды	1 925 259,5	826 950,6	542 097,6	549 193,3	7 018,0	-
Қостанай	533 064,3	194 141,3	322 129,0	-	5 032,0	11 762,0
Қызылорда	569 210,6	170 858,8	392 370,9	5 980,9	-	-
Маңғыстау	3 166 784,0	2 934 896,0	231 498,0	-	-	390,0
Оңтүстік Қазақстан	518 130,7	243 354,7	262 602,0	7 311,0	4 863,0	-
Павлодар	970 264,5	392 591,6	163 692,9	413 980,0	-	-
Солтүстік Қазақстан	281 931,0	124 253,0	118 642,0	39 036,0	-	-
Шығыс Қазақстан	1 845 197,8	487 055,5	623 100,6	700 196,2	34 144,0	701,6
Астана қаласы	8 209 573,9	7 045 569,2	1 142 150,7	21 696,7	-	157,3
Алматы қаласы	14 135 982,5	11 660 842,7	2 190 031,8	92 551,8	101 923,0	90 633,2

	Барлығы	оның ішінде					тұрғын үйдің басқа түрлері
		мейрамханалары бар қонақ үйлердің қызметтері	мейрамханалары жоқ қонақ үйлердің қызметтері	демалыс күндерінде және қысқа мерзімді тұрудың өзге де кезеңдерінде тұрғын үй беру	туристік лагерлер, демалыс және ойын-сауық паркттері		
	Всего	предоставление услуг гостиницами с ресторанами	предоставление услуг гостиницами без ресторанов	предоставление жилья на выходные и прочие периоды краткосрочного проживания	туристические лагеря, парки отдыха и развлечений	другие виды жилья	
2011							
Қазақстан Республикасы	47 836 934,6	35 263 363,5	9 654 397,1	2 457 698,1	181 923,5	279 552,4	
Ақмола	1 457 551,6	747 489,7	634 660,9	69 081,5	5 869,5	450,0	
Ақтөбе	1 090 589,0	604 429,2	424 368,8	40 408,0	21 383,0	-	
Алматы	1 300 251,6	903 216,2	275 852,7	121 182,7	-	-	
Атырау	6 028 514,6	5 792 245,1	159 429,0	52 276,5	-	24 564,0	
Батыс Қазақстан	1 184 295,0	553 041,0	522 208,0	96 852,0	5 141,0	7 053,0	
Жамбыл	355 417,3	113 630,8	241 786,5	-	-	-	
Қарағанды	2 381 074,7	967 805,2	703 194,9	710 074,6	-	-	
Қостанай	666 362,3	279 263,1	373 377,7	2 790,0	-	10 931,5	
Қызылорда	695 010,7	209 503,5	457 579,5	27 927,7	-	-	
Маңғыстау	3 528 281,0	2 915 636,0	493 916,0	300,0	-	118 429,0	
Оңтүстік Қазақстан	681 289,3	248 243,5	395 340,4	37 705,4	-	-	
Павлодар	1 221 270,0	553 971,9	258 010,6	409 287,5	-	-	
Солтүстік Қазақстан	320 474,8	112 556,3	166 111,4	41 807,1	-	-	
Шығыс Қазақстан	2 259 246,6	579 691,6	837 215,4	807 873,1	32 850,0	1 616,5	
Астана қаласы	10 443 451,0	9 049 456,9	1 393 994,1	-	-	-	
Алматы қаласы	14 223 855,1	11 633 183,5	2 317 351,2	40 132,0	116 680,0	116 508,4	
2012							
Қазақстан Республикасы	53 486 371,6	37 184 754,9	12 691 914,4	3 090 592,1	211 511,2	307 599,0	
Ақмола	1 819 036,8	811 617,4	642 019,7	358 124,0	6 915,7	360,0	
Ақтөбе	1 031 192,2	466 547,1	377 646,7	181 902,8	5 095,6	-	
Алматы	966 043,3	509 201,9	311 590,3	145 251,1	-	-	
Атырау	6 339 583,7	6 016 712,0	180 139,7	78 066,0	-	64 666,0	
Батыс Қазақстан	1 287 024,4	426 521,5	836 131,0	17 007,5	4 517,9	2 846,5	
Жамбыл	441 590,9	128 234,7	313 307,2	49	-	-	
Қарағанды	2 706 496,8	1 182 851,1	766 201,3	746 929,8	-	10 515	
Қостанай	805 646,6	293 320,3	507 552,6	3 348,0	-	1 425,7	
Қызылорда	578 992,5	116 870,2	457 800,3	4 322,0	-	-	
Маңғыстау	3 579 941,7	2 849 947,5	607 530,2	-	-	122 464,0	
Оңтүстік Қазақстан	1 030 993,2	479 245,9	431 382,5	120 364,8	-	-	
Павлодар	1 338 756,8	685 355,2	256 070,2	397 331,4	-	-	
Солтүстік Қазақстан	473 154,2	144 650,3	270 995,1	57 508,8	-	-	
Шығыс Қазақстан	2 613 906,4	691 338,7	958 615,8	962 505,9	-	1 446,0	
Астана қаласы	11 908 728,1	9 962 510,1	1 946 218,0	-	-	-	
Алматы қаласы	16 565 284,0	12 419 831,0	3 828 713,8	17 881,0	194 982,0	103 876,2	
2013							
Қазақстан Республикасы	59 714 164,2	41 940 239,4	12 784 801,1	4 360 582,7	280 521,9	348 019,1	
Ақмола	3 329 941,1	1 409 785,9	625 455,4	1 242 948,0	2 862,8	48 889,0	
Ақтөбе	1 305 907,8	682 723,2	416 119,2	199 678,4	7 387,0	-	
Алматы	1 101 212,4	443 544,0	412 053,3	190 637,6	53 459,5	1 518,0	
Атырау	8 412 823,5	6 951 167,0	863 047,5	526 337,0	-	72 272,0	
Батыс Қазақстан	1 317 940,0	962 254,2	306 959,2	43 748,3	4 540,8	437,5	
Жамбыл	537 390,2	162 863,1	374 413,1	114,0	-	-	
Қарағанды	2 884 647,3	1 481 529,1	997 911,4	370 187,1	29 572	5 447,7	
Қостанай	1 018 681,6	355 191,8	620 051,6	42 995,2	-	443,0	
Қызылорда	822 941,9	109 947,3	703 642,6	9 352,0	-	-	
Маңғыстау	5 010 419,4	4 140 854,7	668 191,3	22 315	-	179 058,4	
Оңтүстік Қазақстан	1 398 196,2	757 734,1	506 188,3	134 273,8	-	-	
Павлодар	1 450 686,5	851 296,5	255 433,6	343 956,4	-	-	
Солтүстік Қазақстан	432 000,0	132 548,0	235 540,8	63 911,2	-	-	
Шығыс Қазақстан	2 940 325,5	781 346,8	1 084 958,5	1 072 384,2	-	1 636,0	
Астана қаласы	13 292 428,2	10 557 440,8	2 734 987,4	-	-	-	
Алматы қаласы	14 458 622,6	12 160 012,9	1 979 847,9	97 744,5	182 699,8	38 317,5	

4.13 Елдер бойынша келген қызмет көрсетілген резидент емес келушілер Обслужено въезжающих посетителей-нерезидентов по странам

адам	2009	2010	2011	2012	2013	человек
Барлығы	513 580	594 161	584 303	519 222	586 038	Всего
соның ішінде:						в том числе:
ТМД елдері	142 422	143 896	173 568	180 899	202 913	страны СНГ
Әзірбайжан	4 882	5 446	5 218	4 072	5 277	Азербайджан
Армения	974	1 450	1 012	652	1 376	Армения
Беларусь	1 875	2 197	2 967	3 216	4 866	Беларусь
Грузия	950	-	-	-	-	Грузия
Қырғызстан	5 367	4 406	5 563	5 611	6 875	Кыргызстан
Молдова Республикасы	469	334	348	404	551	Республика Молдова
Ресей Федерациясы	110 547	115 341	136 731	141 765	155 901	Российская Федерация
Тәжікстан	1 935	1 476	3 448	2 276	2 691	Таджикистан
Түрікменстан	849	674	1 024	866	1 250	Туркменистан
Өзбекстан	6 143	4 744	6 610	8 265	9 895	Узбекистан
Украина	8 431	7 828	10 647	13 772	14 231	Украина
ТМД-дан тыс елдер	371 158	450 265	410 735	338 323	383 121	страны вне СНГ
Австралия	2 563	5 995	3 515	3 469	3 374	Австралия
Австрия	7 316	2 776	3 908	4 017	4 151	Австрия
Албания	60	42	120	100	799	Албания
Алжир	58	21	72	191	42	Алжир
Англия (Брит)	535	2 141	1 775	2 609	-	Англия (Брит)
Аргентина	214	612	503	250	490	Аргентина
Ауғанстан	275	192	431	236	350	Афганистан
Бангладеш	16	51	17	45	59	Бангладеш
Бахрейн	31	50	47	54	57	Бахрейн
Бельгия	1 047	2 367	1 530	1 148	1 589	Бельгия
Болгария	1 544	1 619	1 439	797	1 479	Болгария
Босния және Герцеговина	70	38	101	109	102	Босния и Герцеговина
Бразилия	135	754	319	446	473	Бразилия
Үнді мұхитындағы						Британская территория
Ұлыбритания аймағы	-	-	-	-	121	в индийском океане
Ұлыбритания	61 059	101 371	68 124	53 944	70 964	Великобритания
Венгрия	378	673	780	1 593	1 329	Венгрия
Венесуэла	1 457	1 564	299	42	98	Венесуэла
Вьетнам	85	69	91	139	140	Вьетнам
Германия	22 863	21 378	25 075	24 677	30 562	Германия
Грекия	476	940	406	794	1 744	Греция
Грузия	-	1 344	2 092	1 476	1 845	Грузия
Дания	475	695	550	971	948	Дания
Египет	689	2 519	2 185	872	-	Египет
Израиль	2 191	3 743	3 296	3 340	2 599	Израиль
Үндістан	8 949	11 007	12 802	16 198	15 253	Индия
Индонезия	1 464	1 474	1 214	509	559	Индонезия
Иордания	151	1 186	1 538	1 226	526	Иордания
Ирак	7	18	127	93	91	Ирак
Иран	1 465	2 428	1 618	1 557	1 247	Иран
Ирландия	505	1 078	1 056	990	1 111	Ирландия
Исландия	94	98	281	594	296	Исландия
Испания	1 575	1 996	2 787	3 762	5 342	Испания
Италия	44 662	76 455	38 291	31 762	32 923	Италия
Камбоджа	14	24	45	11	4	Камбоджа
Канада	7 176	7 630	6 299	4 925	5 603	Канада
Катар	45	212	243	307	200	Катар
Кипр	558	390	185	108	129	Кипр
Қытай	30 610	25 034	26 175	23 192	25 697	Китай
Колумбия	981	732	737	71	470	Колумбия
Куба	13	78	24	37	73	Куба
Кувейт	131	44	166	42	262	Кувейт
Корея (ҚХДР)	4 094	3 975	3 065	3 405	2 205	Корея (КНДР)
Латвия	447	1 101	1 154	989	1 419	Латвия
Ливан	478	665	981	853	409	Ливан
Ливия	7	10	48	-	71	Ливия
Литва	467	563	1 106	1 355	1 120	Литва
Лихтенштейн	33	27	23	31	19	Лихтенштейн
Люксембург	219	1 916	1 435	938	340	Люксембург
Македония	36	54	-	60	-	Македония
Малайзия	1 407	705	3 375	2 445	3 956	Малайзия
Мальта	4	7	89	178	23	Мальта
Мексика	80	67	131	213	232	Мексика
Моңғолия	262	459	650	563	656	Монголия
Непал	6	23	30	29	24	Непал
Нигер	11	4	11	34	181	Нигер
Нигерия	97	525	412	81	65	Нигерия
Нидерланд	23 533	31 752	21 719	9 679	13 224	Нидерланды
Жаңа Зеландия	477	228	335	415	276	Новая Зеландия

	2009	2010	2011	2012	2013	
Норвегия	1 827	2 591	1 970	569	521	Норвегия
БАӘ	2 011	2 295	3 056	1 612	1 978	ОАӘ
Оман	23	30	141	36	186	Оман
Пәкістан	320	1 361	1 095	1 007	600	Пакистан
Польша	3 638	3 564	7 093	5 004	5 507	Польша
Португалия	71	161	1 353	1 476	1 525	Португалия
Корей Республикасы	1 893	2 787	4 884	2 656	5 409	Республика Корея
Румыния	1 788	953	3 937	1 195	1 639	Румыния
Сауд Аравиясы	1 224	276	715	500	422	Саудовская Аравия
Свазиленд	76	32	56	79	84	Свазиленд
Сингапур	269	245	390	2 460	586	Сингапур
Сирия	440	479	-	-	256	Сирия
Словакия	279	509	490	1 255	795	Словакия
Словения	243	344	454	453	434	Словения
АҚШ	44 643	33 427	44 899	39 386	41 810	США
Сьерра-Леоне	8	9	11	15	94	Сьерра-Леоне
Сянган (Гонконг)	39	75	90	135	395	Сянган (Гонконг)
Таиланд	1 387	869	2 055	1 589	1 289	Таиланд
Тайвань	80	61	42	21	86	Тайвань
Того	-	3	3	-	21	Того
Тунис	40	40	48	45	47	Тунис
Түркия	45 715	37 070	39 551	32 044	40 616	Турция
Уганда	28		2	-	1	Уганда
Филиппин		5 929	5 432	2 731	2 018	Филиппины
Финляндия	1 131	1 012	5 127	3 674	1 265	Финляндия
Франция	11 282	11 269	13 774	11 601	12 726	Франция
Хорватия	410	625	697	566	646	Хорватия
Чехия	1 666	1 928	2 650	2 757	2 998	Чехия
Швейцария	1 263	1 633	1 874	1 918	3 010	Швейцария
Швеция	790	648	1 143	1 541	1 410	Швеция
Шри-Ланка	58	50	18	118	124	Шри-Ланка
Эстония	494	226	407	418	363	Эстония
ОАР	1 392	835	859	896	-	ЮАР
Югославия	-	-	-	-	-	Югославия
Жапония	4 001	4 752	5 730	6 553	5 297	Япония
басқа мемлекеттер	9 034	11 258	15 862	6 042	11 646	другие государства

5. МАМАНДАНДЫРЫЛҒАН ОРНАЛАСТЫРУ ОРЫНДАРЫ СПЕЦИАЛИЗИРОВАННЫЕ МЕСТА РАЗМЕЩЕНИЯ

Мамандандырылған орналастыру орындары – табиғи жолдармен емдеу факторларының шипасын қолдануды басты мақсат ететін, халықтың денсаулығын қайта қалпына келтіруді және профилактиканы қамтамасыз ететін емдеу-профилактикалық стационарлық мекемелері. Оған санаторлы-курорттық мекемелі және демалыс ұйымдары жатады.

Емдік санаторийлер мен пансионаттар - төсектермен жабдықталған және табиғи емдік факторлардың (климат, минералды сулар, емдік балшық және т.б.) шипалық қасиеттері негізінде нақты мерзім ішінде науқасты еңбекке жарамды ету емімен қамтамасыз ететін емдеу - алдын алу ұйымдары. Олардың барлығы мамандандырылған және бір немесе көп профилі, әдетте курорттар мен емдік сауықтыру орындары шегінде орналасқан. Жинақта бірлік саны туралы, науқастарды қабылдауға дайын, олардың саны ең көп айдағы, төсектер (орындар) туралы және емделіп демалған адамдар саны туралы деректер көрсетілген.

Санаторий-профилакторийлер - төсектермен жабдықталған, қызметкерлерді жұмыстан бос уақытында, ендірістен үзіліссіз, емдік-сауықтыру шараларымен қамтамасыз ететін ұйымдар жанында қызмет атқарушы емдеу - алдын алу ұйымдары.

Специализированные средства размещения – стационарные лечебно-профилактические учреждения, обеспечивающие профилактику и восстановительное лечение населения, главным образом, на основе использования целебных свойств природных лечебных факторов. К ним относятся санаторно-курортные учреждения и организации отдыха.

Санатории и пансионаты с лечением - лечебно-профилактические организации, оснащенные койками и обеспечивающие больным за определенный промежуток времени реабилитационное лечение, главным образом на основе использования целебных свойств природных лечебных факторов (климата, минеральных вод, лечебных грязей и др.) Все они специализированные и могут быть одно- или многопрофильными, располагаются, как правило, в пределах курортов и лечебно-оздоровительных местностей. В сборнике приведены данные о числе единиц, о койках (местах) в месяц максимального развертывания, готовых к приему больных и о количестве лечившихся и отдохнувших человек.

Санатории-профилактории - лечебно-профилактические организации, оснащенные койками, действующие при организациях, обеспечивающие лечебно-оздоровительные мероприятия работникам без отрыва от производства, в свободное от работы время.

5.1 Меншік нысандары бойынша мамандандырылған орналастыру орындары Специализированные места размещения по формам собственности

	2009*	2010*	
Барлығы/Всего			
Емдік санаторийлер, пансионаттар, санаторий-профилакторийлер одан төсек (орын) емделгендер, адам	110 15 321 217 055	121 15 967 218 905	Санатории, пансионаты с лечением, санатории-профилактории в них коек (мест) лечившихся, человек
Мемлекеттік демалыс мекемелері Государственные учреждения отдыха			
Емдік санаторийлер, пансионаттар, санаторий-профилакторийлер одан төсек (орын) емделгендер, адам	51 5 896 38 478	51 6 036 43 695	Санатории, пансионаты с лечением, санатории-профилактории в них коек (мест) лечившихся, человек
Жеке демалыс мекемелері Частные учреждения отдыха			
Емдік санаторийлер, пансионаттар, санаторий-профилакторийлер одан төсек (орын) емделгендер, адам	59 9 425 178 577	70 9 931 175 210	Санатории, пансионаты с лечением, санатории-профилактории в них коек (мест) лечившихся, человек

* Қазақстан Республикасы Денсаулық сақтау министрлігінің деректері.
Данные Министерства здравоохранения Республики Казахстан.

Жалғасы

Продолжение

	2011	2012	2013	
Барлығы/Всего				
Санаторий одан төсек (орын) емделгендер, адам	66 13 288 169 639	66 15 383 214 009	69 11 849 241 794	Санаторий в них коек (мест) лечившихся, человек
Мамандандырылған санаторий одан төсек (орын) емделгендер, адам	36 4 093 18 132	37 4 903 20 441	31 4 053 25 828	Специализированный санаторий в них коек (мест) лечившихся, человек
Профилакторий в них коек (мест) лечившихся, человек	19 2 800 45 508	20 2 662 35 387	20 2 741 32 264	Профилакторий в них коек (мест) лечившихся, человек

	2011	2012	2013	
Мемлекеттік демалыс мекемелері				
Государственные учреждения отдыха				
Санаторий	12	9	9	Санаторий
одан төсек (орын)	2 224	965	1 025	одан төсек (орын)
емделгендер, адам	15 480	13 842	15 698	емделгендер, адам
Мамандандырылған санаторий	34	35	29	Специализированный санаторий
одан төсек (орын)	3 553	4 363	3 620	в них коек (мест)
емделгендер, адам	16 003	17 543	25 075	лечившихся, человек
Профилакторий	3	3	4	Профилакторий
в них коек (мест)	845	845	945	в них коек (мест)
лечившихся, человек	8 038	8 576	6 712	лечившихся, человек
Жеке демалыс мекемелері				
Частные учреждения отдыха				
Санаторий	53	56	59	Санаторий
одан төсек (орын)	10 874	14 228	10 664	одан төсек (орын)
емделгендер, адам	152 463	198 755	224 602	емделгендер, адам
Мамандандырылған санаторий	2	2	2	Специализированный санаторий
одан төсек (орын)	540	540	433	в них коек (мест)
емделгендер, адам	2 129	2 898	753	лечившихся, человек
Профилакторий	16	17	16	Профилакторий
в них коек (мест)	1 955	1 817	1 796	в них коек (мест)
лечившихся, человек	37 470	26 811	25 552	лечившихся, человек
Шетел меншігі				
Иностранная собственность				
Санаторий	1	1	1	Санаторий
одан төсек (орын)	190	190	160	одан төсек (орын)
емделгендер, адам	1 696	1 412	1 494	емделгендер, адам

5.2 2013 жылы санаторийлер жұмысының негізгі көрсеткіштері

Основные показатели работы санаториев в 2013 году

	Саны, бірлік	одан төсек (орын)	Қызмет көрсетілген адамдар саны
	Число, единиц	в них коек (мест)	Количество обслуженных, человек
Қазақстан Республикасы	69	11 849	241 794
Ақмола	5	1 263	56 797
Ақтөбе	1	100	2 073
Алматы	11	2 297	34 899
Атырау	2	165	2 196
Батыс Қазақстан	2	270	4 810
Жамбыл	5	960	10 908
Қарағанды	6	916	13 204
Қостанай	1	600	8 700
Қызылорда	3	488	16 043
Маңғыстау	-	-	-
Оңтүстік Қазақстан	20	3 123	61 303
Павлодар	1	464	9 721
Солтүстік Қазақстан	1	50	861
Шығыс Қазақстан	4	391	5 979
Астана қаласы	1	80	1 771
Алматы қаласы	6	682	12 529

5.3 2013 жылы мамандандырылған санаторийлер жұмысының негізгі көрсеткіштері

Основные показатели работы специализированных санаториев в 2013 году

	Саны, бірлік	одан төсек (орын)	Қызмет көрсетілген адамдар саны
	Число, единиц	в них коек (мест)	Количество обслуженных, человек
Қазақстан Республикасы	31	4 053	25 828
Ақмола	4	643	12 171
Ақтөбе	2	260	828
Алматы	2	335	1 335
Атырау	2	125	521
Батыс Қазақстан	2	200	567
Жамбыл	1	80	337
Қарағанды	3	380	1 838
Қостанай	2	300	1 019
Қызылорда	2	300	1 551
Маңғыстау	1	50	114
Оңтүстік Қазақстан	4	700	2 925
Павлодар	1	210	603
Солтүстік Қазақстан	-	-	-
Шығыс Қазақстан	3	220	1 194
Астана қаласы	-	-	-
Алматы қаласы	2	250	825

5.4 2013 жылы профилакторийлер жұмысының негізгі көрсеткіштер

Основные показатели работы профилакториев в 2013 году

	Саны, бірлік	одан төсек (орын)	Қызмет көрсетілген адамдар саны
	Число, единиц	в них коек (мест)	Количество обслуженных, человек
Қазақстан Республикасы	20	2 741	32 264
Ақмола	1	160	4 480
Ақтөбе	4	286	4 759
Алматы	1	75	520
Атырау	1	345	835
Қарағанды	6	1110	9 419
Қостанай	2	280	4 955
Оңтүстік Қазақстан	2	170	3 470
Павлодар	2	170	1 338
Алматы қаласы	1	145	2 488

6. САУДА ЖӘНЕ ҚОҒАМДЫҚ ТАМАҚТАНДЫРУ ТОРГОВЛЯ И ОБЩЕСТВЕННОЕ ПИТАНИЕ

Сауда және қоғамдық тамақтандыру бойынша сатылған тауарлар мен көрсетілген қызметтердің барлық көлемі кіреді, туризм саласында қарастырылып отырған көлемдерді қоса.

Бөлшек сауда – жаңа және бұрын пайдаланылған көпшілік қолды тауарларды жеке тұтыну немесе үйде пайдалану немесе кәдеге жарату үшін халыққа алып-сату (өңдемей сату).

Тамақ өнімдері мен сусындарды ұсыну бойынша қызметтер (қоғамдық тамақтандыру) – тұтыну үшін дайын тағамдарды, сусындарды сату мейрамханалар, барлар, таверналар; асханалар, өзі шығарған өнімдерді, сондай-ақ тез арада пайдалануға жарамды басқа азық-түлік тауарларын өндірумен, өңдеумен, өткізумен және тұтынуды ұйымдастырумен байланысты кәсіпкерлік қызмет.

По торговле и общественному питанию приведен весь объем проданных товаров и оказанных услуг, включая объемы, рассматриваемые в области туризма.

Розничная торговля – перепродажа (продажа без переработки) новых и бывших в употреблении товаров населению для личного потребления или домашнего использования или утилизации.

Услуги по предоставлению продуктов питания и напитков (общественное питание) – продажа готовой пищи для потребления, напитков предприятиями следующих типов: ресторанами, барами, кафе, тавернах; закусочных, буфетах, столовых, иными словами предпринимательская деятельность, связанная с производством, переработкой, реализацией и организацией потребления собственной продукции, а также других продовольственных товаров, пригодных для немедленного употребления.

6.1 Жекелеген тауарлар топтары бойынша бөлшек сауданың көлемі Объем розничной торговли по отдельным группам товаров

млн. теңге

млн. тенге

	2009	2010	2011	2012	2013	
Бөлшек сауданың жалпы көлемі	2 551 402,9	3 197 147,8	3 865 840,6	4 567 661,2	5 474 274,0	Общий объем розничной торговли
соның ішінде:						из них:
Автомобилдер және автокөлік құралдарының бөлшек саудасы	100 857,8	156 555,5	251 513,5	377 418,7	544 694,2	розничная торговля автомобилями, и средствами автотранспортными
Фармацевтикалық дәрі-дәрмектердің бөлшек саудасы	54 583,3	60 929,1	50 806,9	60 777,3	61 001,6	розничная торговля фармацевтическими препаратами
Тоқыма бұйымдар, киімнің, аяқ киімнің және былғарыдан жасалған бұйымдардың бөлшек саудасы	259 821,8	356 740,6	415 203,3	492 687,7	671 513,3	розничная торговля текстильными изделиями, одеждой, обувью и изделиями из кожи
Шаңғы мұқаммалының бөлшек саудасы	1 518,9	944,7	1 167,1	1 433,6	1 854,0	розничная торговля лыжным инвентарем
Саяхат пен кемпингке арналған жабдықтардың бөлшек саудасы	2 506,6	1 483,1	4 364,3	4 067,5	2707,5	розничная торговля снаряжением для походов и кемпинга
Аңшылық пен балық аулау жабдықтарына арналған бөлшек сауда	5 447,3	5 345,1	6 457,2	6 355,8	11 068,9	розничная торговля снаряжением для охоты и рыболовства
Фотоаппаратура, жабдықтар мен оптикалық және дәл құралдардың бөлшек саудасы	10 380,2	15 683,8	14 240,4	16 243,8	20 872,1	розничная торговля фотоаппаратурой, оборудованием и приборами
Сыйлықтар мен сувенирлер дүкендеріндегі бөлшек сауда	4 704,2	7 602,0	8 088,4	8 089,5	14 560,1	розничная торговля сувенирами
Ұсталған тауарлардың бөлшек саудасы	1 934,1	3 537,6	3 509,5	7 994,2	4 925,4	розничная торговля поддержанными товарами
Антиквариаттың бөлшек саудасы	78,0	189,5	521,3	271,5	76,2	розничная торговля антиквариатом

6.2 2013 жылғы облыстар бойынша бөлшек сауданың көлемі Объем розничной торговли по регионам в 2013 году

млн. теңге

млн. тенге

	Барлығы	соның ішінде:		
		фармацевтикалық тауарлардың бөлшек саудасы	тоқыма бұйымдар, киімнің, аяқ киімнің және был-ғарыдан жасалған бұйымдардың бөлшек саудасы	ұсталған тауарлардың бөлшек саудасы
	Всего	розничная торговля фармацевтическими товарами	розничная торговля текстильными изделиями, одеждой, обувью и изделиями из кожи	розничная торговля подержанными товарами
Қазақстан Республикасы	5 474 274 ,0	61 001,6	671 513,3	4 925,4
Ақмола	159 428 ,0	1 737,4	15 925,6	85,3
Ақтөбе	387 330 ,9	3 062,5	27 303,1	288,8
Алматы	270 382 ,5	1 288,1	24 879,7	279,6
Атырау	171 740 ,9	1 658,8	6 005,9	
Батыс Қазақстан	173 865 ,6	1 436,9	16 377,3	113,2
Жамбыл	151 652 ,0	3 430,1	7 754,7	8,5
Қарағанды	497 592 ,5	3 677,0	70 989,1	19,4
Қостанай	207 126 ,5	4 451,1	23 441,4	58,1
Қызылорда	149 992 ,4	1 569,0	11 609,3	
Маңғыстау	129 321 ,9	556,3	12 302,5	
Оңтүстік Қазақстан	298 423 ,6	8 265,0	17 909,0	60,9
Павлодар	248 828 ,6	4 854,6	27 223,6	477,9
Солтүстік Қазақстан	145 194 ,5	2 216,8	16 519,7	7,7
Шығыс Қазақстан	532 082 ,1	4 498,3	84 023,8	1577,8
Астана қаласы	543 755 ,7	7 768,6	62 367,2	37,6
Алматы қаласы	1 407 555,8	10 531,1	246 881,5	1910,7

6.3 Тамақ өнімдері мен сусындарды ұсыну бойынша қызметтерді жүзеге асыратын кәсіпорындар желісі Сеть предприятий, осуществляющих услуги предоставления продуктов питания и напитков

	2009	2010	2011	2012	2013	
Барлығы, бірлік	17 996	19 813	19 343	20 208	20 738	Всего, единиц
соның ішінде:						в том числе:
мейрамханалар	1 728	1 964	1 674	1 831	1 910	рестораны
дәмханалар және барлар	7 553	9 217	8 359	9 117	10 098	кафе, бары
асханалар	4 998	6 409	6 630	6 516	8 730	столовые
Отыратын орын саны	780 680	1 051 997	999 923	1 047 085	1 150 045	Число посадочных мест
Тамақ өнімдері мен сусындар ұсыну бойынша қызметтердің көлемі, млн.теңге	111 556,1	156 010,9	185 308,9	220 484,2	238 307,7	Объем услуг предоставления продуктов питания и напитков, млн.тенге

6.4 Облыстар бойынша тамақ өнімдері мен сусындарды ұсыну бойынша қызметтердің көлемі Объем услуг предоставления продуктов питания и напитков по областям

млн. теңге

млн. тенге

	2009	2010	2011	2012	2013
Қазақстан Республикасы	111 556,1	156 010,9	185 308,9	220 484,2	238 307,7
Ақмола	2 643,2	3 385,1	3 630,4	3 987,7	4 723,5
Ақтөбе	4 418,1	5 798,4	7 819,6	9 648,7	9 907,0
Алматы	1 841,5	3 801,8	4 925,9	9 227,8	9 997,0
Атырау	14 185,6	19 566,1	20 483,6	21 154,8	21 048,3
Батыс Қазақстан	7 362,7	10 023,3	14 025,8	15 155,4	11 345,3
Жамбыл	2 836,4	3 961,0	4 915,1	4 777,1	5 818,9
Қарағанды	5 751,2	7 804,2	10 120,1	11 614,4	13 001,9
Қостанай	2 462,9	4 051,1	4 889,8	4 752,2	5 130,2
Қызылорда	5 214,8	6 907,8	7 357,4	8 107,1	11 934,9
Маңғыстау	8 716,7	14 744,7	15 494,2	18 913,4	18 843,8
Оңтүстік Қазақстан	6 680,5	10 973,2	13 695,3	14 242,4	18 671,4
Павлодар	3 280,0	2 698,3	3 681,1	8 545,3	7 202,8
Солтүстік Қазақстан	689,4	1 451,8	2 327,1	2 712,9	3 905,9
Шығыс Қазақстан	7 279,1	15 744,9	14 071,2	16 861,8	19 652,8
Астана қаласы	9 862,5	11 045,5	16 069,7	20 721,3	24 397,9
Алматы қаласы	28 331,5	34 053,7	41 802,6	50 061,9	52 725,3

6.5 Тамақ өнімдері мен сусындарды ұсыну бойынша қызметтердің құрылымы

Структура услуг предоставления продуктов питания и напитков						
	2009	2010	2011	2012	2013	
Тамақ өнімдері мен сусындар ұсыну бойынша қызметтер, соның ішінде:						Объем услуг предоставления продуктов питания и напитков, в том числе
Мейрамханалар және тамақ өнімдерін жеткізу бойынша қызметтер	111 556,1	156 010,9	185 308,9	220 484,2	238 307,6	рестораны и услуги по доставке продуктов питания
Тапсырыспен тамақ жеткізу және тамақ өнімдерін жеткізу бойынша басқа қызметтер	96 388,8	108 371,4	120 592,7	122 218,8	137 130,3	доставки пищи на заказ и другие услуги по доставке продуктов питания
Сусындар беру	10 075,0	39 215,8	56 228,9	86 943,0	86 645,7	подача напитков
	5 092,3	8 423,7	8 487,4	11 322,4	14 531,6	

7. ДЕМАЛЫСҚА АРНАЛҒАН МЕКЕМЕЛЕР

7. ДЕМАЛЫСҚА АРНАЛҒАН МЕКЕМЕЛЕР ДОСУГОВЫЕ УЧРЕЖДЕНИЯ

туындыларының сахналық қойылымдарын жүзеге асыратын (балаларға және жас өспірімдерге арналған опера және балет, музыкалық комедия, қуыршақ, пантомимо, әзіл-оспақ және музыкалық драманы қоса алғанда өзге де драмалық) ойын-сауық ұйымдары

Мұражайлар – мұражай экспонаттары мен мұражай коллекцияларын сақтау, зерделеу және көпшілікке көрсету үшін құрылған, мәдени, білім беру және ғылыми-зерттеу функцияларды жүзеге асыруға және тарихи-мәдени мұраларды көпшілікке танытуды қамтамасыз етуге тиіс мәдениет ұйымдары;

Концерттік ұйымдар – бұл әдебиет пен өнер туындыларын көпшілікке орындау және көркемөнер ұйымдары мен жеке орындаушыларды йгілеу жағдайларын жасауға арналған іс-шаралар кешенін іске асыратын көріністік ұйымдар.

Клуб типтес мәдениет мекемесі – халықтың бос уақытын, көркемөнерпаздардың халық шығармашылығы ұйымдарының және басқа да клубтық құрылымдардың қызметін ұйымдастыратын мәдени-ағарту мекемесі.

Кітапхана - ақпараттық, мәдени, білім беру функцияларын орындайтын, баспа және қолжазба құжаттарының ұйымдастырылған қоры, сондай-ақ графикалық, дыбыстық-көрініс материалдары, электронды тасымалдағыштарда құжаттары бар және оларды жеке және заңды тұлғаларға уақытша пайдалануға беретін мәдениет ұйымы.

Кинотеатр – көпшілікке фильмдерді көрсетуге арналған үй-жай, ғимарат.

Саябақ – бұл көкмайсалы алабы бар, халық арасында мәдени-демалысты және дене шынықтыру-сауықтыру жұмыстарын ұйымдастыратын кешенді, көп функциялы мәдениет мекемесі.

Хайуанаттар паркі – жабайы жануарларды халыққа көрсету, зерделеу, сақтау және өрбіту, сондай-ақ оларды кейін табиғи елді мекендерге жіберу мақсатында көбінесе еріксіз қамауда (торда, торлы қораларда) немесе жартылай қамауда (үлкен қоршалған алаңдарда) ұстауға арналған ғылыми-ағартушылық мекемесі.

и балета, музыкальной комедии, кукольные, пантомимы, сатиры и юмора, для детей и юношества и иные драматические, включая музыкально драматические), осуществляющие сценические представления произведений литературы и искусства.

Музеи - организации культуры, созданные для хранения, изучения и публичного представления музейных экспонатов и музейных коллекций, призванные осуществлять культурные, образовательные и научно-исследовательские функции и обеспечивать популяризацию историко-культурного наследия

Концертные организации – это зрелищные организации, реализующие комплекс мер для создания условий публичного исполнения произведений литературы и искусства и популяризации художественных коллективов и отдельных исполнителей.

Учреждение культуры клубного типа – культурно-просветительное учреждение, организующее досуг населения, деятельность коллективов самодельного народного творчества и других клубных формирований.

Библиотека - организация культуры, выполняющая информационные, культурные, образовательные функции, располагающая организованным фондом печатных и рукописных документов, а также графическими, аудиовизуальными материалами, документами на электронных носителях и предоставляющая их во временное пользование физическим и юридическим лицам.

Кинотеатр – помещение, здание для публичной демонстрации фильмов.

Парк – это комплексное, многофункциональное учреждение культуры, располагающее зеленым массивом, организующим культурно-досуговую и физкультурно-оздоровительную работу среди населения

Зоологический парк (зоопарк) - научно-просветительное учреждение, предназначенное преимущественно для содержания в неволе (в клетках, вольерах) или полуволево (на больших огороженных площадях) диких животных с целью их демонстрации, изучения, сохранения и воспроизводства, а также с целью последующей их реинтродукции в естественные места обитания.

7.1 Мәдени-ағарту мекемелері жұмысының негізгі көрсеткіштері Основные показатели работы культурно-просветительных учреждений

	2009	2010	2011	2012	2013	
Театрлар, бірлік	57	59	64	60	62	Театры, единиц
спектакльдер саны,						число спектаклей,
бірлік	12 534	11 755	11 937	12 205	12 054	единиц
көрермендер,						число зрителей,
мың адам	2 054,2	2 010,6	2 083,4	2 404,9	2 179,4	тыс. человек
Цирктер, бірлік	5	5	7	5	5	Цирки, единиц
көрсетілімдер саны,						число представлений,
бірлік	225	364	312	439	521	единиц
көрермендер саны,						число зрителей,
мың адам	179,2	128,2	143,5	215,7	284,3	тыс. человек
Мұражайлар, бірлік	204	205	216	221	224	Музеи, единиц

	2009	2010	2011	2012	2013	
Негізгі қордың экспонаттар саны, бірлік	2 629 076	2 569 350	2 623 758	2 546 350	2 414 838	Число экспанатов основного фонда, единиц
келушілер, мың адам	4 237,7	4 262,7	4 209,9	4 544,3	4 805,2	количество посетителей, тыс. человек
Хайуанаттар партері, бірлік	4	5	6	6	5	Зоопарки, единиц
келушілер саны, адам	659 761	745 750	972 433	992 662	920 547	количество посетителей, человек
ұйымдастырылған көрмелер саны, бірлік	60	61	73	68	39	число организованных выставок, единиц
өткізілген экскурсиялар саны, бірлік	1 311	1 638	2 309	1 753	2 301	число проведенных экскурсий, единиц
жануарлар турлері саны, бірлік	811	838	850	920	841	число видов животных, единиц
Концерттік ұйымдар, бірлік	69	67	74	67	45	Концертные организации, единиц
концерттер саны, бірлік	6 391	6 401	6 686	6 800	5 485	число концертов, единиц
көрермендер саны, мың адам	2 709,5	2 921,7	3 936,3	4 165,0	2 928,3	число зрителей, тыс. человек
Клуб типтес мәдениет мекемелер, бірлік	3 119	3 120	3 169	3 162	3 164	Учреждения культуры клубного типа, единиц
өткізілген мәдени-көпшілік шаралар саны, бірлік	246 301	255 798	274 402	280 256	287 355	число проведенных культурно-массовых мероприятий, единиц
көркемөнерпаздық үйірме ұжымдары, бірлік	12 665	13 161	13 627	13 998	13 843	коллективы самодеятельного творчества, единиц
Кітапханалар, бірлік	4 116	4 137	4 171	4 192	4 185	Библиотеки, единиц
оқу залдарындағы орындар саны, бірлік	35 932	36 554	36 915	37 729	38 128	число мест в читальных залах, единиц
пайдаланушылар саны, мың адам	4 400,6	4 448,2	4 493,1	4 633,3	4 849,6	число пользователей, тыс. человек
кітапханаға келулер саны, мың адам	41 018,4	41 965,8	44 466,8	45 932,6	45 178,2	число посещений библиотек, тыс. человек
кітапхана қоры, бірлік	117 620 756	117 748 766	118 238 018	117 056 713	117 108 172	библиотечный фонд, единиц
Киноқойылмды жүзеге асыратын ұйымдар, бірлік	124	123	118	127	125	Организации, осуществляющие кинопоказ, единиц
тұрақты кинотеатрлар, бірлік	83	87	94	97	97	кинотеатры постоянные, единиц
тұрақты және жылжымалы киноқондырғылар саны, бірлік	341	364	357	397	383	количество передвижных и стационарных киноустановок, единиц
келулер саны, мың адам	7 565,7	10 079,4	10 933,4	13 410,1	13 201,5	число посещений, тыс. человек
киносаяхаттардың саны, бірлік	243,4	345,4	360,4	420,1	441,7	число киносеансов, единиц
Ойын-сауық және демалыс партері, бірлік	80	84	92	103	112	Парки развлечения и отдыха, единиц
өткізілген мәдени-көпшілік шаралар саны, бірлік	2 263	2 259	2 703	1 939	2 336	число проведенных культурно-массовых мероприятий, единиц
бос уақыт объектілеріне келушілер саны, мың адам	13 001,7	16 377,4	16 909,3	15 387,5	21 119,1	число посетителей досуговых объектов, тыс. человек
бос уақыт объектілерінің саны, бірлік	1 803	2 155	2 231	2 236	2 261	число досуговых объектов, единиц
Ерекше қорғалатын табиғи аумақтар, бірлік	114*	113*	112*	113*	113*	Особо охраняемые природные территории, единиц
келулер, мың адам (заңды тұлғалар мәртебесімен)	521,4*	538,0*	769,9*	811,1*	840,8*	посещения, тыс. человек (со статусом юридического лица)

* Қазақстан Республикасы ауыл шаруашылығы министрлігінің Орман және аңшылық шаруашылығы комитеті.

Данные Комитета лесного и охотничьего хозяйства Министерства сельского хозяйства Республики Казахстан.

7.2 2013 жылдың облыстар бойынша театрлар жұмысының негізгі көрсеткіштері

Основные показатели работы театров в 2013 году в разрезе областей

	Театрлар, бірлік	Көрермендер залындағы орындар саны, бірлік	Спектакльдер саны, бірлік	олардан	Көрермендер саны, мың адам
				өз қаласы шегінен тыс гастрольдық және көшпелі спектакльдер	
	Театры, единиц	Число мест в зрительных залах, единиц	Число спектаклей, единиц	из них	Число зрителей, тыс. человек
				гастрольные и выездные спектакли за пределы своего города	
Қазақстан Республикасы	62	21 158	12 054	2 721	2 179,4
Ақмола	2	450	530	121	71,5
Ақтөбе	3	582	938	372	136,7
Алматы	2	290	131	46	19,5
Атырау	1	590	34	-	6,9
Батыс Қазақстан	4	615	515	91	70,5
Жамбыл	2	922	447	174	54,0
Қарағанды	5	2 886	1 421	491	253,7
Қостанай	5	1 044	1 205	211	187,6
Қызылорда	1	634	197	74	63,4
Маңғыстау	2	400	414	59	49,6
Оңтүстік Қазақстан	8	2 936	2 368	650	310,5
Павлодар	2	992	347	40	63,4
Солтүстік Қазақстан	3	1 003	603	114	78,0
Шығыс Қазақстан	2	765	677	86	145,1
Астана қаласы	7	2 416	728	79	217,3
Алматы қаласы	13	4 633	1 499	113	451,9

7.3 2013 жылы облыстар бойынша цирктер жұмысының негізгі көрсеткіштері

Основные показатели работы цирков в 2013 году в разрезе областей

	Цирктер, бірлік	Қойылымдар саны, бірлік	Көрермендер саны, мың адам
	Цирки, единиц	Число представлений, единиц	Число зрителей, тыс. человек
Қазақстан Республикасы	5	521	284,3
Қарағанды	1	165	29,1
Оңтүстік Қазақстан	2	168	21,1
Астана қаласы	1	40	20,7
Алматы қаласы	1	148	213,3

7.4 2013 жылы облыстар бойынша киноқойылымды жүзеге асыратын ұйымдар жұмысының негізгі көрсеткіштер

Основные показатели работы организаций, осуществляющих кинопоказ в 2013 году в разрезе областей

	Кинотеатрлар, бірлік	олардан		Жылжымалы және тұрақты киноқұрылғылар, бірлік	Киносеанстар саны, бірлік	Келулер саны, мың адам
		кинозалдар	орындар саны			
	Кинотеатры, единиц	в них		Передвижные и стационарные киноустановки, единиц	Число киносеансов, единиц	Число посещений, тыс. человек
		кинозалов	число мест			
Қазақстан Республикасы	97	242	38 958	383	441 745	13 201,5
Ақмола	2	3	580	8	4 667	70,2
Ақтөбе	2	8	1 359	8	16 173	521,3
Алматы	3	12	1 903	12	17 320	278,6
Атырау	3	5	860	5	6 498	289,5
Батыс Қазақстан	9	11	1 829	62	27 863	608,1
Жамбыл	2	2	415	35	2 327	77,2
Қарағанды	8	14	3 007	19	27 895	640,3
Қостанай	9	11	1 854	37	14 139	574,6
Қызылорда	2	4	532	5	6 553	170,3
Маңғыстау	7	13	1 323	11	20 867	457,0
Оңтүстік Қазақстан	5	12	1 416	21	21 154	677,1
Павлодар	6	8	1 983	10	9 865	211,7
Солтүстік Қазақстан	2	2	704	2	5 634	83,7
Шығыс Қазақстан	6	11	2 456	17	18 525	399,7
Астана қаласы	7	37	5 625	37	88 787	2 815,9
Алматы қаласы	24	89	13 112	94	153 478	5 326,4

7.5 2013 жылы облыстар бойынша концерттік ұйымдарының негізгі көрсеткіштері

Основные показатели работы концертных организаций в 2013 году в разрезе областей

	Концерттік ұйымдар, бірлік	Концерттер саны, бірлік	соның ішінде		Көрермендер саны, мың адам	соның ішінде	
			филармониялық	эстрадалық		филармониялық	эстрадалық
			в том числе			в том числе	
	Концертные организации, единиц	Число концертов, единиц	филармонические	эстрадные	Число зрителей, тыс. человек	филармонические	эстрадные
Қазақстан Республикасы	45	5 485	4 091	1 394	2 928,3	2 095,8	832,5
Ақмола	1	182	182	-	25,8	25,8	-
Ақтөбе	1	270	156	114	198,0	106,8	91,2
Алматы	2	100	50	50	24,4	17,0	7,4
Атырау	3	74	72	2	79,8	79,8	0,1
Батыс Қазақстан	3	299	182	117	92,2	54,7	37,5
Жамбыл	2	175	111	64	44,0	31,4	12,6
Қарағанды	2	1 140	1 140	-	828,3	828,3	-
Қостанай	1	581	336	245	494,3	255,8	238,5
Қызылорда	1	150	150	-	40,1	40,1	-
Маңғыстау	1	435	232	203	84,5	45,0	39,5
Оңтүстік Қазақстан	1	176	176	-	58,0	58,0	-
Павлодар	1	136	136	-	46,8	46,8	-
Солтүстік Қазақстан	1	173	169	4	53,3	51,8	1,5
Шығыс Қазақстан	5	460	230	230	143,4	60,4	83,0
Астана қаласы	8	278	206	72	277,0	185,6	91,4
Алматы қаласы	12	856	563	293	438,5	208,7	229,8

7.6 2013 жылы облыстар бойынша кітапханалар жұмысының негізгі көрсеткіштері

Основные показатели работы библиотек в 2013 году в разрезе областей

	Кітапханалар, бірлік	Оқу залдарындағы орын саны, бірлік	Пайдаланушылар саны, адам	Келулер саны, адам	Кітапхана қоры, мың дана	одан
						мемлекеттік тілде
						из него
	Библиотеки, единиц	Число мест в читальных залах, единиц	Число пользователей, человек	Число посещений, человек	Библиотечный фонд, тыс. экз.	на государственном языке
Қазақстан Республикасы	4 185	38 128	4 849 572	45 178 210	117 108,2	22 861,6
Ақмола	407	1 527	262 683	2 702 442	5 180,1	1 033,6
Ақтөбе	242	1 788	246 283	2 370 490	5 511,6	1 189,7
Алматы	261	2 122	279 234	2 840 307	5 359,1	1 909,6
Атырау	156	1 566	191 264	1 671 546	2 180,0	1 091,3
Батыс Қазақстан	405	3 952	311 851	2 903 320	6 526,0	2 024,0
Жамбыл	286	3 105	257 980	2 396 524	4 464,4	1 415,1
Қарағанды	337	3 359	532 515	4 616 454	9 297,4	2 039,3
Қостанай	410	2 645	369 999	3 339 961	5 938,8	1 249,2
Қызылорда	209	2 374	233 221	1 714 562	4 455,6	2 248,5
Маңғыстау	66	693	89 605	816 734	1 410,3	549,6
Оңтүстік Қазақстан	431	2 728	555 213	5 144 114	8 676,6	2 960,2
Павлодар	281	3 486	354 879	2 492 703	5 459,7	1 072,9
Солтүстік Қазақстан	314	1 095	214 574	2 196 922	4 994,1	812,8
Шығыс Қазақстан	322	3 007	449 114	5 334 511	7 654,1	1 393,5
Астана қаласы	27	1 716	161 929	961 052	2 641,2	557,5
Алматы қаласы	31	2 965	339 228	3 676 568	37 359,1	1 314,8

7.7 2013 жылы облыстар бойынша мұражайлар жұмысының негізгі көрсеткіштері

Основные показатели работы музеев в 2013 году в разрезе областей

	Мұражайлар, бірлік	Негізгі қор Экспонаттары саны, бірлік	одан	Келулер саны, мың адам	Экскурсиялар саны, бірлік	Дерістер саны, бірлік	Мұражайлар өткізген, көрмелер саны, бірлік
			жыл бойы экспонатталғандары				
			из них экспонировались в течение года				
	Музеи, единиц	Число экспонатов основного фонда, единиц	экспонировались в течение года	Число посещений, тыс. человек	Число экскурсий, единиц	Число лекций, единиц	Количество выставок, проведенных музеями, единиц
Қазақстан Республикасы	224	2 414 838	408 779	4 805,2	198 651	11 709	7 157
Ақмола	13	122 181	20 997	176,0	4 802	333	437
Ақтөбе	19	83 885	27 679	272,8	5 174	928	531
Алматы	22	34 403	34 438	79,7	3 438	494	684
Атырау	17	78 876	23 848	79,0	2 422	283	253
Батыс Қазақстан	6	70 768	7 720	77,6	5 371	168	111
Жамбыл	13	88 120	20 110	203,3	2 735	768	422

Жалғасы

Продолжение

	Мұражайлар, бірлік	Негізгі қор Экспонаттары саны, бірлік	одан	Келулер саны, мың адам	Экскурсиялар саны, бірлік	Дәрістер саны, бірлік	Мұражайлар өткізген, көрмелер саны, бірлік
			жыл бойы экспонаттал- ғандары				
			из них экспонировались в течение года				
Музеи, единиц		Число экспонатов основного фонда, единиц		Число посещений, тыс. человек	Число экскурсий, единиц	Число лекций, единиц	Количество выставок, проведенных музеями, единиц
Қарағанды	21	274 241	55 692	494,2	11 991	1 304	726
Қостанай	10	181 347	31 167	342,3	9 352	642	696
Қызылорда	8	68 162	16 730	106,7	9 113	682	636
Маңғыстау	6	42 441	9 077	57,4	2 129	157	59
Оңтүстік Қазақстан	28	138 612	42 382	1 101,7	24 121	1 542	897
Павлодар	13	167 368	20 558	183,8	3 316	1 292	605
Солтүстік Қазақстан	12	151 790	13 927	160,5	2 370	563	236
Шығыс Қазақстан	13	315 101	48 992	623,6	21 025	1 752	515
Астана қаласы	8	249 102	13 355	531,5	85 489	421	148
Алматы қаласы	15	348 441	22 107	314,9	5 803	380	201

7.8 2013 жылы облыстар бойынша клуб типтес мәдениет мекемелер жұмысының негізгі көрсеткіштері

Основные показатели работы учреждения культуры клубного типа в 2013 году в разрезе областей

	Клуб типтес мәдениет мекемелер, бірлік	Өткізілген мәдени-көпшілік шаралар саны, бірлік	Керемәнерпаздық үйірме ұжымдары, бірлік	солардағы қатысушылар, адам	Қолданбалы шығармашылық пен білім үйірмелері, курстары, бірлік	соларға қатысушылар, адам
Учреждения культуры клубного типа, единиц		Число проведенных культурно- массовых мероприятий, единиц	Коллективы самодельного творчества, единиц	в них участников, человек	Кружки, курсы прикладного творчества и знаний, единиц	в них участников, человек
Қазақстан						
Республикасы	3 164	287 355	13 843	183 891	9 294	136 152
Ақмола	305	42 150	2 035	26 206	1 633	19 165
Ақтөбе	215	20 964	977	11 049	292	3 225
Алматы	240	27 147	861	12 705	885	11 086
Атырау	83	5 748	414	4 828	330	3 674
Батыс Қазақстан	278	36 644	1 282	16 268	1 139	14 416
Жамбыл	199	7 964	527	6 059	652	5 536
Қарағанды	274	34 139	1 227	21 022	564	14 844
Қостанай	302	26 039	1 476	16 390	1 481	19 332
Қызылорда	169	7 943	457	6 105	63	708
Маңғыстау	41	2 047	221	4 159	204	3 466
Оңтүстік Қазақстан	268	13 697	885	11 696	74	754
Павлодар	262	12 908	1 062	13 923	590	8 470
Солтүстік Қазақстан	210	22 861	942	9 363	282	3 213
Шығыс Қазақстан	307	24 763	1 359	20 460	390	7 105
Астана қаласы	1	134	5	79	5	79
Алматы қаласы	10	2 207	113	3 579	710	21 079

7.9 2013 жылы облыстар бойынша ойын-саулық және демалыс парктері жұмысының негізгі көрсеткіштері

Основные показатели работы парков развлечений и отдыха в 2013 году в разрезе областей

	Саябақтар, бірлік	Өткізілген мәдени-көпшілік шаралар саны, бірлік	Бос уақытты өткізуге арналған объектілер, бірлік	соның ішінде			Бос уақыт объектілеріне келушілер, адам
				аттракциондар	ойын автоматтары	өзгелері	
	Парки, единиц		Число проведенных культурно-массовых мероприятий, единиц	Досуговые объекты, единиц	в том числе		
				аттракционы	игровые автоматы	прочие	
Қазақстан							
Республикасы	112	2 336	2 261	658	1 299	304	21 119 128
Ақмола	1	-	4	4	-	-	4 200
Ақтөбе	7	210	241	46	188	7	643 003
Алматы	7	154	282	48	141	93	422 413
Батыс Қазақстан	7	246	64	37	14	13	1 060 352
Жамбыл	2	55	40	36	-	4	498 350

	Саябақтар, бірлік	Өткізілген мәдени-көпшілік шаралар саны, бірлік	Бос уақытты өткізуге арналған объектілер, бірлік	соның ішінде			Бос уақыт объектілеріне келушілер, адам
				аттракциондар	ойын автоматтары	өзгелері	
Парки, единицы		Число проведенных культурно-массовых мероприятий, единиц	Досуговые объекты, единиц	в том числе			Число посетителей досуговых объектов, человек
				аттракционы	игровые автоматы	прочие	
Қарағанды	15	697	319	115	106	98	1 439 827
Қостанай	5	59	123	33	88	2	830 537
Қызылорда	4	36	14	12	-	2	361 800
Маңғыстау	2	-	21	21	-	-	113 057
Оңтүстік Қазақстан	39	201	176	37	116	23	1 585 749
Павлодар	3	251	36	20	-	16	297 784
Солтүстік Қазақстан	2	-	68	32	22	14	793 166
Шығыс Қазақстан	3	213	44	25	12	7	177 005
Астана қаласы	9	81	514	58	442	14	6 588 799
Алматы қаласы	6	133	315	134	170	11	6 303 086

7.10 2013 жылы хайуанаттар парктері жұмысының негізгі көрсеткіштері**Основные показатели работы зоопарков в 2013 году**

	Хайуанаттар парктерінің саны, бірлік	Өткізілген экскурсиялар саны, бірлік	Ұйымдастырылған көрмелер саны, бірлік	Келушілер саны, адам
	Число зоопарков, единиц	Число проведенных экскурсий, единиц	Число организованных выставок, единиц	Число посетителей, человек
Алматы	5	2 301	39	920 547
Қарағанды	1	293	25	175 550
Оңтүстік Қазақстан	1	280	10	240 828
Солтүстік Қазақстан	1	15	4	3 671
Шығыс Қазақстан	1	1 710	-	84 434
Алматы қаласы	1	3	-	416 064

7.11 Хайуанаттар парктерінің жануарлар әлемі туралы мәліметтері**Сведения о животном мире зоопарков**

бірлік	единиц				
	2009	2010	2011	2012	2013
Жануарлар	7 250	10 242	9 401	10 625	9 576
Қосмекенділер	16	19	25	39	22
Бауырымен жорғалаушылар	443	419	385	368	321
Құстар	1 285	1 628	1 864	1 862	1 798
Сүтқоректілер	1 166	1 331	1 375	1 146	1 423
Балықтар	3 852	6 443	5 342	6 373	4 710
Өзгелері	488	402	410	837	1 302

7.12 2013 жылы хайуанаттар парктерінің жануарлар әлемі туралы мәліметтері**Сведения о животном мире зоопарков в 2013 году**

бірлік	единиц						
	Жануарлар	Қосмекенділер	Бауырымен жорғалаушылар	Құстар	Сүтқоректілер	Балықтар	Өзгелері
	Животные	Земноводные	Пресмыкающиеся	Птицы	Млекопитающие	Рыбы	Прочие
Қарағанды	2 223	9	56	412	328	355	1 063
Оңтүстік Қазақстан	1 825	7	43	297	571	907	-
Солтүстік Қазақстан	189	5	10	104	55	15	-
Шығыс Қазақстан	330	-	2	244	84	-	-
Алматы қаласы	5 009	1	210	741	385	3 433	239

7.13 Ерекше қорғалатын табиғи аумақтар туралы деректер¹⁾**Данные об особо охраняемых природных территориях¹⁾**

	2009	2010	2011	2012	2013	
Кәсіпорындар саны, бірлік	114	113	112	113	113	Количество предприятий, единиц
Жалпы алаңы, барлығы, га	22 628 148	23 034 203	23 106 968	23 717 386	23 721 608	Общая площадь, всего, га
Келушілер үшін экскурсия ұйымдастыру қызметімен айналысатын						Численность работников, занятых организацией экскурсий для посетителей,
қызметкерлер саны, адам ²⁾	62	48	46	46	46	человек ²⁾
Өткізілген экскурсиялар саны, бірлік ³⁾	5 364	4 260	3 416	3 162	4 013	Число проведенных экскурсий, единиц ³⁾

Жалғасы

Продолжение

	2009	2010	2011	2012	2013	
Келушілер саны, адам (өз балансында ерекше қорғалатын табиғи аумақтары бар кәсіпорындар бойынша деректер) ²⁾	521 441	538 001	769 927	811 150	840 846	Число посетителів, человек (по данным предприятий имеющих на своем балансе особо охраняемые природные территории) ²⁾

¹⁾ Орман және аңшылық шаруашылығы комитеті Қазақстан Республикасы ауыл шаруашылығы министрлігінің және Қазақстан Республикасы білім және ғылым министрлігінің деректері.

Данные Комитета лесного и охотничьего хозяйства Министерства сельского хозяйства Республики Казахстан и Министерства образования и науки Республики Казахстан.

²⁾ Ерекше қорғалатын табиғи аумақтар заңды тұлғалар мәртебесімен.

Особо охраняемые природные территории со статусом юридического лица.

7.14 2013 жылы ерекше қорғалатын табиғи аумақтардың негізгі көрсеткіштері¹⁾

Основные показатели особо охраняемых природных территорий в 2013 году¹⁾

	Кәсіпорындар саны, бірлік		Жалпы алаңы, барлығы, га	келушілер үшін экскурсия ұйымдастырумен айналысатын қызметкерлер саны, адам ²⁾	өткізілген экскурсиялар саны, бірлік ²⁾	келушілер саны, адам ²⁾
	Барлығы	заңды тұлғалар мәртебесімен				
Количество предприятий, единиц			Общая площадь, всего, га	численность работников, занятых организацией услуг для посетителей, человек ²⁾	число проведенных экскурсий, единиц ²⁾	число посетителей, человек ²⁾
Всего	со статусом юридического лица					
Қазақстан Республикасы	113	35	23 721 608	46	4 013	840 846
Ақмола	14	3	1 076 965	6	1 759	549 899
Ақтөбе	2	1	1 059 549	2	6	-
Алматы	18	7	3 436 578	16	480	112 575
Атырау	3	1	819 130	2	2	50
Батыс Қазақстан	3	-	160 000	-	-	-
Жамбыл	4	-	3 778 070	-	-	-
Қарағанды	12	3	318 861	2	393	18 875
Қостанай	5	2	873 491	2	20	225
Қызылорда	3	1	189 898	1	1	-
Маңғыстау	5	3	1 761 171	1	6	15
Оңтүстік Қазақстан	10	4	7 052 277	6	1 145	16 280
Павлодар	5	2	783 549	3	54	103 852
Солтүстік Қазақстан	16	-	430 131	-	-	-
Шығыс Қазақстан	11	5	1 981 704	5	147	39 075
Алматы қаласы	2	3	234	-	-	-

¹⁾ Орман және аңшылық шаруашылығы комитеті Қазақстан Республикасы ауыл шаруашылығы министрлігінің және Қазақстан Республикасы білім және ғылым министрлігінің деректері.

Данные Комитета лесного и охотничьего хозяйства Министерства сельского хозяйства Республики Казахстан и Министерства образования и науки Республики Казахстан.

²⁾ Ерекше қорғалатын табиғи аумақтар заңды тұлғалар мәртебесімен.

Особо охраняемые природные территории со статусом юридического лица.

7.15 2013 жылы ерекше қорғалатын табиғи аумақтардағы жануарлар мен өсімдіктер әлемі¹⁾

Животный и растительный мир особо охраняемых природных территорий в 2013 году¹⁾

Бірлік	Түрлер саны						единица
	сүтқоректілер	құстар	бауырымен жорғалаушылар	қосмекенділер	балықтар	өсімдіктер	
Число видов							
млекопитающих	птиц	пресмыкающихся	земноводных	рыб	растений		
Ақмола							Акмолинская
Қорғалжын мемлекеттік табиғи қорығы	43	350	4	2	14	443	Коргалжинский Государственный природный заповедник
«Көкшетау» мемлекеттік ұлттық табиғи паркі	50	222	6	1	19	624	Государственный национальный природный парк «Кокшетау»
«Бұрабай» мемлекеттік ұлттық табиғи паркі	47	209	5	1	17	840	Государственный национальный природный парк «Бұрабай»

	Түрлер саны						
	сүтқорек-тілер	құстар	бауырымен жорғалау-шылар	қосмекен-ділер	балықтар	есімдіктер	
	Число видов						
	млекопи-тающих	птиц	пресмыкаю-щихся	земновод-ных	рыб	растений	
Шығыс мемлекеттік табиғи қорықша (зоологиялық)	8	5	-	-	-	19	Восточный государственный природный заказник (зоологический)
Бұланды мемлекеттік табиғи қорықша (зоологиялық)	10	11	-	-	-	19	Буландинский государственный природный заказник (зоологический)
Атбасар мемлекеттік табиғи қорықша (зоологиялық)	8	10	-	-	-	18	Атбасарский государственный природный заказник (зоологический)
Ақтөбе							Актюбинская
Торғай мемлекеттік табиғи қорықша (зоологиялық)	41	250	-	-	-	430	Тургайский государственный природный заказник (зоологический)
Ырғыз-Торғай мемлекеттік орман табиғи резерваты	42	250	14	4	8	403	Иргиз-Тургайский государственный природный резерват
Алматы							Алматинская
Алакөл мемлекеттік табиғи қорығы	33	269	10	2	17	273	Алакольский государственный природный заповедник Иле-Алатауский
Іле Алатауы мемлекеттік ұлттық табиғи паркі	48	198	8	3	8	1 033	Шарын государственный национальный природный парк
Шарын мемлекеттік ұлттық табиғи паркі	32	111	18	4	10	940	Чарынский государственный национальный природный парк
«Алтын-Емел» мемлекеттік ұлттық табиғи паркі	78	260	25	4	26	1 800	Государственный национальный природный парк «Алтын-Эмель»
Жоңғар-Алатауы мемлекеттік ұлттық табиғи паркі	48	159	7	4	3	398	Жонгар-Алатауский государственный национальный природный парк
Лепсі мемлекеттік табиғи қорықша (зоологиялық)	19	33	-	-	-	16	Лепсинский государственный природный заказник (зоологический)
Тоқты мемлекеттік табиғи қорықша (зоологиялық)	19	34	-	-	-	14	Токтинский государственный природный заказник (зоологический)
Қоқан мемлекеттік табиғи қорықша (зоологиялық)	7	12	-	-	-	1	Куканский государственный природный заказник (зоологический)
Жоғарғы Көксу мемлекеттік табиғи қорықша (зоологиялық)	19	35	-	1	-	7	Верхнекоксу́йский государственный природный заказник (зоологический)
Алматы мемлекеттік табиғи қорықша (көшенді)	21	43	-	-	-	8	Алматинский государственный природный заказник (комплексный)
Іле ботаника бағы ²⁾	-	-	-	-	-	2 995	Илийский ботанический сад ²⁾
"Көлсай көлдері" мемлекеттік ұлттық табиғи паркі	50	197	3	2	2	704	Государственный национальный природный парк «Көлсай көлдері»
Алматы қаласы							город Алматы
Бас ботаника бағы ²⁾	-	-	-	-	-	7 800	Главный ботанический сад ²⁾
Шығыс Қазақстан							Восточно-Казахстанская

Жалғасы

Продолжение

	Түрлер саны						
	сүтқоректілер	құстар	бауырымен жорғалаушылар	қосмекенділер	балықтар	өсімдіктер	
	Число видов						
	млекопитающих	птиц	пресмыкающихся	земноводных	рыб	растений	
Батыс-Алтай мемлекеттік табиғи қорығы	55	152	4	2	5	883	Западно-Алтайский государственный природный заповедник
Марқакөл мемлекеттік табиғи қорығы	58	261	5	2	6	720	Маркакольский государственный природный заповедник
Катонқарағай мемлекеттік ұлттық табиғи паркі	65	280	6	3	17	1 000	Катон-Карагайский государственный национальный природный парк
«Семей орманы» мемлекеттік орман табиғи резерваты	19	10	-	-	-	54	Государственный лесной природный резерват «Семей орманы»
Құлжа мемлекеттік табиғи қорықша (зоологиялық)	8	54	-	6	-	11	Кулджунский государственный природный заказник (зоологический)
Тарбағатай мемлекеттік табиғи қорықша (зоологиялық)	13	118	-	7	-	12	Тарбагатайский государственный природный заказник (зоологический)
«Қаратал құмы» мемлекеттік табиғи қорықша (ботаникалық)	4	4	-	4	-	11	Государственный природный заказник «Каратальские пески» (ботанический)
Төменгі Тұрғысын мемлекеттік табиғи қорықша (ботаникалық)	4	-	-	-	-	21	Ниже-Тургусунский государственный природный заказник (ботанический)
Алтай ботаника Бағы ²⁾	27	111	3	2	4	1 340	Алтайский ботанический сад ²⁾
Оңтүстік Алтай (кешенді)	9	9	-	-	-	2 106	Юг Алтая (комплексный)
«Көкшілтау самырсын тоғайы» мемлекеттік табиғи ескерткіші	25	25	50	78	56	85	Государственный памятник природы «Синегорская пихтовая роща»
Атырау							Атырауская
«Ақжайық» мемлекеттік табиғи резерваты	48	292	6	3	122	227	Национальный государственный резерват «Аюкаик»
Жамбыл							Жамбылская
Андасай мемлекеттік қорықша (зоологиялық)	13	15	-	-	-	9	Андасайский государственный Заказник (зоологический)
«Берікқара шатқалы» мемлекеттік қорықша (кешенді)	11	1	-	-	-	22	«Урочище Бериккара» государственный заказник (комплексный)
«Қарақоныс шатқалы» мемлекеттік табиғи қорықша (ботаникалық)	5	5	-	-	-	19	«Урочище Каракуруз» государственный природный заказник (ботанический)
Жусандала мемлекеттік табиғи қорықтық аймағы	29	179	24	6	22	19	Жусандалинская государственная заповедная зона
Батыс Қазақстан							Западно-Казахстанская
Бударин мемлекеттік табиғи қорықша (зоологиялық)	222	5	-	-	-	385	Бударинский государственный природный заказник (зоологический)
Жалтыркөл мемлекеттік табиғи қорықша (зоологиялық)	114	9	-	-	-	41	Жалтыркульский государственный природный заказник (зоологический)
Кирсанов мемлекеттік табиғи қорықша (кешенді)	398	5	-	-	-	512	Кирсановский государственный природный заказник (комплексный)
Қарағанды							Карагандинская

	Түрлер саны						
	сүтқорек-тілер	құстар	бауырымен жорғалау-шылар	қосмекен-ділер	балықтар	есімдіктер	
	Число видов						
	млекопи-тающих	птиц	пресмыкаю-щихся	земновод-ных	рыб	растений	
Қарқаралы мемлекеттік ұлттық табиғи паркі	45	174	6	2	15	787	Каркаралинский государственный национальный природный парк
Бұйыртау мемлекеттік ұлттық табиғи паркі	39	227	-	-	-	345	Государственный национальный природный парк «Бұйыртау»
Ақдөң мемлекеттік табиғи қорықша (зоологиялық)	45	106	6	-	-	395	Белодымовский государственный природный заказник (зоологический)
Белағаш мемлекеттік табиғи қорықша (зоологиялық)	12	17	-	-	-	14	Бельагашский государственный природный заказник (зоологический)
Қу мемлекеттік табиғи қорықша (зоологиялық)	22	28	-	6	-	28	Кувский государственный природный заказник (зоологический)
Бектаута мемлекеттік табиғи қорықша (зоологиялық)	19	22	-	6	-	33	Бектаутинский государственный природный заказник (зоологический)
Қарағаш мемлекеттік табиғи қорықша (зоологиялық)	10	11	-	-	-	23	Карагашский государственный природный заказник (зоологический)
Қызыларай мемлекеттік табиғи қорықша (зоологиялық)	20	12	-	-	-	40	Кызыларайский государственный природный заказник (зоологический)
Ұлытау мемлекеттік табиғи қорықша (зоологиялық)	14	17	-	-	-	35	Улытауский государственный природный заказник (зоологический)
Тораңғы мемлекеттік табиғи қорықша (ботаникалық)	-	-	-	-	-	10	Туранговый государственный природный заказник (ботанический)
Көкашық мемлекеттік табиғи қорықша (ботаникалық)	12	9	-	-	-	12	Когашикский государственный природный заказник (ботанический)
Жезқазған ботаника бағы ²⁾	6	11	4	1	-	1 684	Жезказганский ботанический сад ²⁾
Қостанай							Костанайская
Наурызым мемлекеттік табиғи қорығы	30	152	3	2	3	119	Наурузумский государственный природный заповедник
Михайловка мемлекеттік табиғи қорықша (зоологиялық)	14	16	-	-	-	37	Михайловский государственный природный заказник (зоологический)
Тауынсор мемлекеттік табиғи қорықша (зоологиялық)	6	29	-	-	-	18	Тоунсорский государственный природный заказник (зоологический)
Қызылорда							Кызылординская
Барсакемес мемлекеттік табиғи қорығы	28	178	12	2	-	306	Барсакельмесский государственный природный заповедник
Қарғалы мемлекеттік табиғи қорықша (зоологиялық)	9	4	-	-	5	14	Каргалинский государственный природный заказник (зоологический)
Тораңғылысай мемлекеттік табиғи орықша	7	6	-	-	-	14	Торангылысайский государственный природный заказник
Маңғыстау							Мангистауская

Жалғасы

Продолжение

	Түрлер саны						
	сүтқоректілер	құстар	бауырымен жорғалаушылар	қосмекенділер	балықтар	өсімдіктер	
	Число видов						
	млекопитающих	птиц	пресмыкающихся	земноводных	рыб	растений	
Үстірт мемлекеттік табиғи қорығы	29	165	15	1	-	332	Устьюртский государственный природный заповедник
Ақтау-Бозашы мемлекеттік табиғи қорықша (зоологиялық)	5	5	-	-	-	8	Ақтау-Бузачинский государственный природный заказник (зоологический)
Қарақия-Қаракөл мемлекеттік табиғи қорықша (зоологиялық)	5	5	-	-	-	9	Каракия-Каракольский государственный природный заказник (зоологический)
Көңдірлі-Қаясан мемлекеттік қорық аймағы	11	14	7	-	-	20	Кендерли-Каясанская государственная заповедная зона
Маңғышлақ тәжірибелік ботаника бағы	-	-	-	-	-	972	Мангышлак экспериментальный ботанический сад ²⁾
Павлодар							Павлодарская
Баянауыл мемлекеттік ұлттық табиғи паркі	45	167	7	2	13	552	Баянаульский государственный национальный природный парк
«Ертіс орманы» мемлекеттік орман табиғат резерваты	19	40	1	-	-	219	Государственный лесной природный резерват «Ертыс-орманы»
«Қызылтау» мемлекеттік табиғи қорықша (зоологиялық)	9	27	-	-	-	24	Государственный природный заказник «Қызылтау» (зоологический)
«Ертіс жағалауы» мемлекеттік табиғи қорықша (кешенді)	25	16	-	-	-	37	Государственный природный заказник «Пойма реки Иртыш» (комплексный)
Солтүстік Қазақстан							Северо-Казахстанская
Мамлют мемлекеттік табиғи қорықша (зоологиялық)	9	27	-	-	-	24	Мамлютский государственный природный заказник (зоологический)
Смирнов мемлекеттік табиғи қорықша (зоологиялық)	25	16	-	-	-	37	Смирновский государственный природный заказник (зоологический)
Орлиногор мемлекеттік табиғи қорықша (ботаникалық)	3	3	-	-	-	4	Орлиногорский государственный природный заказник (ботанический)
«Жаңажол» мемлекеттік табиғат ескерткіші	2	2	1	1	-	8	Государственный памятник природы «Жаңажол»
«Күміс қарағайлы орман» мемлекеттік табиғат ескерткіші	2	2	-	1	-	10	Государственный памятник природы «Серебряный бор»
«Қарағайлы орман» мемлекеттік табиғат ескерткіші	7	3	2	2	-	6	Государственный памятник природы «Сосновый бор»
«Бүркіттау шоқысы» және Қайнар көз мемлекеттік табиғат ескерткіші	-	-	-	-	-	4	Государственный памятник природы «Сопка Орлиная гора» и родниковый ключ
Оңтүстік Қазақстан							Южно-Казахстанская
Ақсу-Жабағылы мемлекеттік табиғи қорығы	52	267	11	3	5	1 737	Ақсу-Джабаглинский государственный природный заповедник
Қаратау мемлекеттік табиғи қорығы	20	119	9	2	4		Каратауский государственный природный заповедник

	Түрлер саны						
	сүтқоректілер	құстар	бауырымен жорғалаушылар	қосмекенділер	балықтар	өсімдіктер	
	Число видов						
	млекопитающих	птиц	пресмыкающихся	земноводных	рыб	растений	
Сайрам-Өгем мемлекеттік ұлттық табиғи паркі	59	300	12	2	2	1 663	Сайрам-Огемский государственный национальный природный парк
Ақдала мемлекеттік табиғи қорықша (ботаникалық)	9	3	-	-	-	13	Акдалинский государственный природный заказник (ботанический)
Жамбыл мемлекеттік табиғи қорықша (ботаникалық)	4	4	-	-	-	10	Жамбылский государственный природный заказник (ботанический)
Задария мемлекеттік табиғи қорықша (ботаникалық)	3	-	-	-	-	18	Задаринский государственный природный заказник (ботанический)
Боралдай мемлекеттік табиғи қорықша (ботаникалық)	8	3	-	-	-	22	Боралдаевский государственный природный заказник (ботанический)
Темір мемлекеттік табиғи қорықша (ботаникалық)	9	1	-	-	-	16	Тимурский государственный природный заказник (ботанический)
Арыс және Қаратау мемлекеттік қорықтық аймақтары	29	193	17	2	8	31	Арысская и Каратауская государственная заповедная зона
Оңтүстік Қазақстан мемлекеттік қорықтық аймағы	52	307	31	4	41	64	Южно-Казахстанская государственная заповедная зона

¹⁾ Орман және аңшылық шаруашылығы комитеті Қазақстан Республикасы ауыл шаруашылығы министрлігінің деректері.

Данные Комитета лесного и охотничьего хозяйства Министерства сельского хозяйства Республики Казахстан.

²⁾ Қазақстан Республикасы білім және ғылым министрлігінің деректері.

Данные Министерства образования и науки Республики Казахстан.

8. ТУРИЗМ САЛАСЫНДАҒЫ АДАМ РЕСУРСТАРЫ ЧЕЛОВЕЧЕСКИЕ РЕСУРСЫ В СФЕРЕ ТУРИЗМА

Қызметкерлердің тізімдік саны – азаматтық-құқықтық шарт бойынша жұмыс істейтін адамдардан басқа, жасау мерзіміне байланыссыз еңбек шартты бойынша қабылданған адамдар, сондай-ақ қоса атқарушылық бойынша қабылданғандар саны.

Бір қызметкердің орташа айлық атаулы жалақысы есептелген жалақы қорының сомасын қызметкерлердің нақты санына бөлу жолымен анықталады.

Списочная численность работников – численность лиц, принятых по трудовому договору, независимо от срока его заключения, кроме лиц выполняющих работы по договорам гражданско-правового характера, а также принятых на работу по совместительству.

Среднемесячная номинальная заработная плата одного работника определяется путем деления суммы начисленного фонда заработной платы на фактическую численность работников.

8.1 Туризм саласындағы адам ресурстарын дамытудың негізгі көрсеткіштері¹⁾ Основные показатели развития человеческих ресурсов в сфере туризма¹⁾

Туризм саласында жұмыспен қамтылған қызметкерлердің саны және орташа айлық жалақы					
	Туризм саласында жұмыспен қамтылған қызметкерлердің саны, мың адам		Орташа айлық атаулы жалақы, теңге		
	Численность работников занятых в сфере туризма, тыс. человек		Среднемесячная номинальная заработная плата, тенге		
	2009	2010 ²⁾	2009	2010 ²⁾	
Туристік операторлардың, туристік агенттердің және туризм саласында қызмет көрсететін өзге де ұйымдардың қызметі	6,7	6,1	44 578	55 795	Деятельность туроператоров, турагентов и прочих организаций, предоставляющих услуги в сфере туризма
Тұруды ұйымдастыру бойынша қызметтер	41,0	48,7	55 974	59 312	Услуги по организации проживания
Санаторий-курорттық мекемелерінің қызметі	9,7	10,7	40 877	47 760	Деятельность санаторно-курортных учреждений
Демалыс пен ойын-сауықты, мәдениет пен спортты ұйымдастыру жөніндегі қызмет	52,8	57,4	35 048	40 270	Деятельность по организации отдыха, развлечений, культуры и спорта

Жалғасы

Продолжение

Қысқартылған атаулары	Туризм саласында жұмыспен қамтылған қызметкерлердің саны, мың адам			Орташа айлық атаулы жалақы, теңге			Проживания
	Численность работников занятых в сфере туризма, тыс. человек			Среднемесячная номинальная заработная плата, тенге			
	2011 ²⁾	2012 ²⁾	2013 ²⁾	2011 ²⁾	2012 ²⁾	2013 ²⁾	
Туристік операторлардың, туристік агенттердің және туризм саласында қызмет көрсететін өзге де ұйымдардың қызметі	4,9	5,0	6,6	60 551	71 557	70 475	Деятельность туроператоров, турагентов и прочих организаций, предоставляющих услуги в сфере туризма
Тұруды ұйымдастыру бойынша қызметтер	47,7	42,6	50,4	66 199	77 503	76 360	Услуги по организации проживания
Санаторий-курорттық мекемелерінің қызметі	10,9	11,1	10,8	58 097	67 277	71 059	Деятельность санаторно-курортных учреждений
Демалыс пен ойын-сауықты, мәдениет пен спортты ұйымдастыру жөніндегі қызмет	61,6	60,5	61,5	48 330	55 394	57 613	Деятельность по организации отдыха, развлечений, культуры и спорта

¹⁾ Негізгі қызмет түрі бойынша.

По основному виду деятельности.

²⁾ 2010-2013 жылдар деректері экономикалық қызмет түрлерінің жаңа сыныптамасы ӘҚЖЖ бойынша келтірілген. Данные за 2010-2013 годы приведены по новой классификации видов экономической деятельности ОКЗД.

8.2 Меншік нысандары бойынша туризм саласындағы қызметкерлер саны

Численность работников сферы туризма по формам собственности

мың адам

тыс. человек

	Барлығы	соның ішінде			
		мемлекеттік	жеке меншік	басқа мемлекеттердің, олардың заңды тұлғалары мен азаматтарының меншігі	
	Всего	в том числе		собственность других государств, их юридических лиц и граждан	
		государственная	частная		
2009					
Туристік фирмалар қызметі	6,7	-	6,6	0,1	Деятельность туристских фирм
Қонақ үйлер мен мейрамханалар	40,9	0,6	32,1	8,2	Гостиницы и рестораны
Санаториялық-курорттық мекемелерінің қызметі	9,7	5,1	4,6		Деятельность санаторно-курортных учреждений
Демалыс пен ойын-сауықты, мәдениет пен спортты ұйымдастыру жөніндегі қызмет	52,8	48,0	4,7	0,1	Деятельность по организации отдыха, развлечений, культуры и спорта
2010*					
Туристік операторлардың, туристік агенттердің және туризм саласында қызмет көрсететін өзге де ұйымдардың қызметі	6,1	-	5,9		Деятельность туроператоров, турагентов и прочих организаций, предоставляющих услуги в сфере туризма
Тұруды ұйымдастыру бойынша қызметтер	48,7	0,7	39,3	8,7	Услуги по организации проживания
Санаториялық - курорттық мекемелерінің қызметі	10,7	5,4	5,3		Деятельность санаторно - курортных учреждений
Демалыс пен ойын-сауықты, мәдениет пен спортты ұйымдастыру жөніндегі қызмет	57,4	51,5	5,7	0,1	Деятельность по организации отдыха, развлечений, культуры и спорта
2011*					
Туристік операторлардың, туристік агенттердің және туризм саласында қызмет көрсететін өзге де ұйымдардың қызметі	4,9	-	4,9		Деятельность туроператоров, турагентов и прочих организаций, предоставляющих услуги в сфере туризма
Тұруды ұйымдастыру бойынша қызметтер	47,7	0,6	38,7	8,5	Услуги по организации проживания
Санаториялық - курорттық мекемелерінің қызметі	10,9	5,5	5,4		Деятельность санаторно - курортных учреждений
Демалыс пен ойын-сауықты, мәдениет пен спортты ұйымдастыру жөніндегі қызмет	61,6	55,3	6,0	0,2	Деятельность по организации отдыха, развлечений, культуры и спорта
2012*					
Туристік операторлардың, туристік агенттердің және туризм саласында қызмет көрсететін өзге де ұйымдардың қызметі	5,0	0,0	5,0	0,1	Деятельность туроператоров, турагентов и прочих организаций, предоставляющих услуги в сфере туризма
Тұруды ұйымдастыру бойынша қызметтер	42,6	0,3	33,5	8,7	Услуги по организации проживания
Санаториялық - курорттық мекемелерінің қызметі	11,1	5,4	5,8		Деятельность санаторно - курортных учреждений
Демалыс пен ойын-сауықты, мәдениет пен спортты ұйымдастыру жөніндегі қызмет	60,5	54,3	6,0	0,2	Деятельность по организации отдыха, развлечений, культуры и спорта
2013*					
Туристік операторлардың, туристік агенттердің және туризм саласында қызмет көрсететін өзге де ұйымдардың қызметі	6,6	0,0	6,2	0,4	Деятельность туроператоров, турагентов и прочих организаций, предоставляющих услуги в сфере туризма
Тұруды ұйымдастыру бойынша қызметтер	47,7	0,6	38,7	8,5	Услуги по организации проживания
Санаториялық - курорттық мекемелерінің қызметі	10,9	5,5	5,4		Деятельность санаторно - курортных учреждений
Демалыс пен ойын-сауықты, мәдениет пен спортты ұйымдастыру жөніндегі қызмет	61,5	55,4	6,0	0,4	Деятельность по организации отдыха, развлечений, культуры и спорта

* 2010-2013 жылдар деректері экономикалық қызмет түрлерінің жаңа сыныптамасы ЭҚЖЖ бойынша келтірілген.
Данные за 2010-2013 годы приведены по новой классификации видов экономической деятельности ОКЭД.

8.3 Меншік нысандары бойынша туризм саласындағы қызметкерлердің жалақысы Заработная плата работников сферы туризма по формам собственности

теңге

теңге

	Барлығы	соның ішінде			
		мемлекеттік	жеке меншік	басқа мемлекеттердің, олардың заңды тұлғалары мен азаматтарының меншігі	
		в том числе		собственность других государств, их юридических лиц и граждан	
Всего		государственная	частная		
2009					
Туристік фирмалар қызметі	44 578	-	44 758	32 278	Деятельность туристских фирм
Қонақ үйлер мен мейрамханалар	55 974	40 806	45 274	99 863	Гостиницы и рестораны
Санаториялық-курорттық мекемелерінің қызметі	40 877	41 183	40 541		Деятельность санаторно-курортных учреждений
Демалыс пен ойын-сауықты, мәдениет пен спортты ұйымдастыру жөніндегі қызмет	35 048	34 391	41 077	64 682	Деятельность по организации отдыха, развлечений, культуры и спорта
2010*					
Туристік операторлардың, туристік агенттердің және туризм саласында қызмет көрсететін өзге де ұйымдардың қызметі	55 795	-	56 146	42 725	Деятельность туроператоров, турагентов и прочих организаций, предоставляющих услуги в сфере туризма
Тұруды ұйымдастыру бойынша қызметтер	59 312	43 168	50 329	102 973	Услуги по организации проживания
Санаториялық - курорттық мекемелерінің қызметі	47 760	49 672	45 837		Деятельность санаторно-курортных учреждений
Демалыс пен ойын-сауықты, мәдениет пен спортты ұйымдастыру жөніндегі қызмет	40 270	39 711	44 899	63 405	Деятельность по организации отдыха, развлечений, культуры и спорта
2011*					
Туристік операторлардың, туристік агенттердің және туризм саласында қызмет көрсететін өзге де ұйымдардың қызметі	60 551	-	60 312	109 238	Деятельность туроператоров, турагентов и прочих организаций, предоставляющих услуги в сфере туризма
Тұруды ұйымдастыру бойынша қызметтер	66 199	36 587	57 359	109 576	Услуги по организации проживания
Санаториялық - курорттық мекемелерінің қызметі	58 097	60 695	55 488		Деятельность санаторно-курортных учреждений
Демалыс пен ойын-сауықты, мәдениет пен спортты ұйымдастыру жөніндегі қызмет	48 330	47 716	49 915	159 132	Деятельность по организации отдыха, развлечений, культуры и спорта
2012*					
Туристік операторлардың, туристік агенттердің және туризм саласында қызмет көрсететін өзге де ұйымдардың қызметі	71 557	-	71 732	23 226	Деятельность туроператоров, турагентов и прочих организаций, предоставляющих услуги в сфере туризма
Тұруды ұйымдастыру бойынша қызметтер	72 018	57 708	60 491	117 311	Услуги по организации проживания
Санаториялық - курорттық мекемелерінің қызметі	67 277	69 533	65 180		Деятельность санаторно-курортных учреждений
Демалыс пен ойын-сауықты, мәдениет пен спортты ұйымдастыру жөніндегі қызмет	55 394	54 367	60 986	160 326	Деятельность по организации отдыха, развлечений, культуры и спорта
2013*					
Туристік операторлардың, туристік агенттердің және туризм саласында қызмет көрсететін өзге де ұйымдардың қызметі	70 475	-	69 142	98 636	Деятельность туроператоров, турагентов и прочих организаций, предоставляющих услуги в сфере туризма
Тұруды ұйымдастыру бойынша қызметтер	76 360	90 261	67 001	124 456	Услуги по организации проживания
Санаториялық - курорттық мекемелерінің қызметі	71 059	70 423	71 631		Деятельность санаторно-курортных учреждений
Демалыс пен ойын-сауықты, мәдениет пен спортты ұйымдастыру жөніндегі қызмет	57 613	54 336	84 156	196 747	Деятельность по организации отдыха, развлечений, культуры и спорта

* 2010-2013 жылдар деректері экономикалық қызмет түрлерінің жаңа сыныптамасы ЕҚЖЖ бойынша келтірілген.
Данные за 2010-2013 годы приведены по новой классификации видов экономической деятельности ОКЭД.

8.4 Туризм саласы үшін мамандарды даярлаумен айналысатын оқу орындарының саны, меншік нысандары бойынша
Количество учебных заведений, занимающихся подготовкой специалистов для сферы туризма по формам собственности

оқу жылының басына, бірлік

на начало учебного года, единиц

	2009	2010	2011	2012	2013	
Барлығы						
Всего						
Жоғары оқу орындары	47	52	52	54	51	Высшие учебные заведения
Орта кәсіби оқу орындары	34	63	55	55	53	Профессиональные средние учебные заведения
Мемлекеттік меншік нысаны						
Государственная форма собственности						
Жоғары оқу орындары	18	18	18	18	17	Высшие учебные заведения
Орта кәсіби оқу орындары	7	11	20	19	22	Профессиональные средние учебные заведения
Мемлекеттік емес меншік нысаны						
Негосударственная форма собственности						
Жоғары оқу орындары	29	34	34	36	34	Высшие учебные заведения
Орта кәсіби оқу орындары	27	52	35	36	31	Профессиональные средние учебные заведения

8.5 Туризм саласы үшін жоғары білімі бар мамандарды даярлау меншік нысандары бойынша
Подготовка специалистов с высшим образованием для сферы туризма по формам собственности

оқу жылының басына, адам

на начало учебного года, человек

	2009/10	2010/11	2011/12	2012/13	2013/14	
Барлығы						
Всего						
Студенттер қабылданды, барлығы олардан:	2 275	1 611	1 667	1 338	990	Принято студентов, всего
әйелдер	1 373	1 076	1 077	869	651	из них: женщины
Оқушылардың саны, барлығы олардан:	7 581	7 069	6 736	5 890	4891	Численность обучающихся, всего
әйелдер	4 791	4 619	4 390	3 757	3178	из них: женщины
Бітірген мамандар, барлығы олардан:	1 116	1 393	1 402	1 935	1746	Выпущено специалистов, всего
әйелдер	805	1 008	956	1 271	1186	из них: женщины
Мемлекеттік меншік нысаны						
Государственная форма собственности						
Студенттер қабылданды, барлығы олардан:	1 029	658	599	570	451	Принято студентов, всего
әйелдер	620	431	374	388	321	из них: женщины
Оқушылардың саны, барлығы олардан:	3 735	3 455	3 099	2 526	1975	Численность обучающихся, всего
әйелдер	2 450	2 297	2 009	1 684	311	из них: женщины
Бітірген мамандар, барлығы олардан:	530	585	770	993	792	Выпущено специалистов, всего
әйелдер	376	424	531	679	538	из них: женщины
Мемлекеттік емес меншік нысаны						
Негосударственная форма собственности						
Студенттер қабылданды, барлығы олардан:	1 246	953	1 068	768	539	Принято студентов, всего
әйелдер	752	645	703	481	330	из них: женщины
Оқушылардың саны, барлығы олардан:	3 846	3 614	3 637	3 364	916	Численность обучающихся, всего
әйелдер	2 341	2 322	2 381	2 073	1867	из них: женщины
Бітірген мамандар, барлығы олардан:	586	808	632	942	954	Выпущено специалистов, всего
әйелдер	429	584	425	592	648	из них: женщины

8.6 Туризм саласы үшін орта кәсіптік білімі бар мамандарды даярлау меншік нысандары бойынша
Подготовка специалистов со средним профессиональным образованием для сферы туризма по формам собственности

оқу жылының басына, адам

на начало учебного года, человек

	2009/10	2010/11	2011/12	2012/13	2013/14	
Барлығы						
Всего						
Студенттер қабылданды, барлығы	777	948	1 134	843	836	Принято студентов,
олардан:						из них:
әйелдер	543	648	716	564	560	женщины
Оқушылардың саны,						Численность обучающихся,
барлығы	2 872	2 749	2 513	2 710	2705	всего
олардан:						из них:
әйелдер	2 044	1 852	1 617	1 817	1854	женщины
Бітірген мамандар,						Выпущено специалистов,
барлығы	437	587	234	624	567	всего
олардан:						из них:
әйелдер	313	454	148	421	394	женщины
Мемлекеттік меншік нысаны						
Государственная форма собственности						
Студенттер қабылданды,						Принято студентов,
барлығы	220	269	528	333	390	всего
олардан:						из них:
әйелдер	152	194	289	234	280	женщины
Оқушылардың саны,						Численность обучающихся,
барлығы	601	694	1 081	1 053	1138	всего
олардан:						из них:
әйелдер	448	494	638	692	806	женщины
Бітірген мамандар,						Выпущено специалистов,
барлығы	119	164	154	246	287	всего
олардан:						из них:
әйелдер	99	136	93	147	207	женщины
Мемлекеттік емес меншік нысаны						
Негосударственная форма собственности						
Студенттер қабылданды,						Принято студентов,
барлығы	557	679	606	510	446	всего
олардан:						из них:
әйелдер	391	454	427	330	280	женщины
Оқушылардың саны,						Численность обучающихся,
барлығы	2 271	2 055	1 432	1 657	1567	всего
олардан:						из них:
әйелдер	1 596	1 358	979	1 125	1048	женщины
Бітірген мамандар,						Выпущено специалистов,
барлығы	318	423	80	378	280	всего
олардан:						из них:
әйелдер	214	318	55	274	187	женщины

9. ҚАРЖЫ РЕСУРСТАРЫ ФИНАНСОВЫЕ РЕСУРСЫ

Өткізілген өнімнің, орындалған жұмыстардың және көрсетілген қызметтің көлемі – өндірушінің бағасымен жіберілген өнім, орындалған жұмыстар мен көрсетілген қызметтердің құны.

Өнімдерді өткізу, орындалған жұмыстар мен қызмет көрсетулерден түскен кіріс – қосылған құн салығы, акциздерді, сондай-ақ қайтарылып берілген тауарлар құны, сатып алушыларға ұсынылған сауда жеңілдіктері мен баға жеңілдіктерін алып тастағанда алуға жататын (алынған) сомасы.

Объем произведенной продукции, выполненных работ и оказанных услуг – стоимость всей выпущенной продукции, выполненных работ и оказанных услуг в ценах производителя.

Доход от реализации продукции, выполненных работ и оказания услуг – сумма подлежащего к получению (полученного) дохода за минусом налога на добавленную стоимость, акцизов, а также стоимости возвращенных товаров, скидки с продаж и скидки с цены, представленных покупателю.

9.1 Туризм саласындағы қаржы-шаруашылық қызметінің негізгі көрсеткіштері* Основные показатели финансово-хозяйственной деятельности в сфере туризма*

млн. теңге

млн. тенге

	2009	2010	2011	2012	2013	
Өндірілген өнім мен көрсетілген қызметтердің көлемі						
Объем произведенной продукции и оказанных услуг						
Барлығы	74 869,4	110 383,0	128 760,1	139 388,9	158 100,3	Всего
соның ішінде:						в том числе:
Туристік операторлардың, туристік агенттердің және туризм саласында қызмет көрсететін өзге де ұйымдардың қызметі	14 971,4	21 375,0	18 416,5	27 498,5	33 933,2	Деятельность туроператоров, турагентов и прочих организаций, предоставляющих услуги в сфере туризма
Тұруды ұйымдастыру бойынша қызметтер	39 101,1	59 367,3	63 965,7	65 424,3	65 111,3	Услуги по организации проживания
соның ішінде:						в том числе:
мейрамханалары бар қонақ үйлердің қызметтері	29 200,7	42 826,5	47 705,3	51 500,5	51 673,4	предоставление услуг гостиницами с ресторанами
мейрамханалары жоқ қонақ үйлердің қызметтері	8 386,2	11 756,3	14 578,3	10 794,7	10 907,6	предоставление услуг гостиницами без ресторанов
демалыс күндерінде және қысқа мерзімді тұрудың өзге де кезеңдерінде тұрғын үй беру туристік лагерлер, демалыс және ойын-сауық паркттері	1 187,0	2 207,4	1 288,9	1 883,9	2 013,8	предоставление жилья на выходные и прочие периоды краткосрочного проживания
тұрғын үйдің басқа түрлері	229,0	82,2	113,8	336,4	75,7	туристические лагеря, парки отдыха и развлечений
Демалыс пен ойын-сауықты, мәдениет пен спортты ұйымдастыру бойынша қызмет	98,2	2 494,9	279,4	908,8	440,8	Другие виды жилья
соның ішінде:						Деятельность по организации отдыха и развлечений, культуры и спорта
кинофильмдер көрсету бойынша қызмет	20 796,9	29 640,7	46 377,9	46 466,1	59 055,8	в том числе:
конференциялар мен сауда көрмелерін ұйымдастыру	2 306,5	6 954,4	9 944,9	9 487,9	10 565,6	деятельность по показу кинофильмов
театр қызметі	1 054,8	894,9	3 380,6	2 648,5	7 899,4	организация конференций и торговых выставок
концерт қызметі	1 239,9	1 509,3	3 704,3	2 540,5	4 071,9	театральная деятельность
цирк қызметі	2 470,0	3 455,6	5 156,5	4 108,4	5 728,8	концертная деятельность
оқырмандар залын, лекторийлар, көрсету залдарының қызметін қоса алғанда кітапхана қызметі	271,9	333,8	491,1	752,8	585,5	деятельность цирков
мұражайлар қызметі	6,2	34,0	395,0	352,7	169,9	библиотечная деятельность, включая деятельность читальных залов, лекториев, демонстрационных залов
ботаникалық бақтар және жайуанаттар паркінің қызметі	952,1	1 575,0	3 353,5	3 441,6	2 982,8	деятельность музеев
табиғи қорықтар қызметі, жабайы табиғатты қорғау	-	65,9	440,6	287,4	561,6	деятельность ботанических садов и зоопарков
мәдени және демалыс саябақтары мен тақырыптық саябақтардың қызметі	4,7	-	-	170,0	314,5	деятельность природных заповедников, охрана дикой природы
би залдарының, дискотекалардың қызметі	1 798,9	3 023,2	5 960,3	5 368,3	5 840,1	деятельность парков культуры и отдыха и тематических парков
қуыршақ театрларының қызметі	307,5	442,2	131,6	488,8	4 110,7	деятельность танцевальных залов, дискотек
демалыс және ойын-сауықты ұйымдастыру жөніндегі қызметтің өзге де түрлері	74,2	96,0	271,5	54,2	170,0	деятельность кукольных театров
Өнімдерді өткізу мен қызметтер көрсетуден түскен кіріс	10 310,2	11 256,4	13 148,0	16 765,1	16 054,9	прочие виды деятельности по организации отдыха и развлечений
Доход от реализации продукции и оказания услуг						
Барлығы	79 809,4	110 267,2	126 910,4	128 424,6	158 152,3	Всего
соның ішінде:						в том числе:

Жалғасы

Продолжение

	2009	2010	2011	2012	2013	
Туристік операторлардың, туристік агенттердің және туризм саласында қызмет көрсететін өзге де ұйымдардың қызметі	16 145,5	22 054,0	19 179,5	17 128,9	37 554,0	Деятельность туроператоров, турагентов и прочих организаций, предоставляющих услуги в сфере туризма
Тұруды ұйымдастыру бойынша қызметтер	45 797,3	61 235,3	68 232,7	71 597,5	72 421,1	Услуги по организации проживания
соның ішінде:						в том числе:
мейрамханалары бар						предоставление услуг
қонақ үйлердің қызметтері	31 696,1	44 986,0	53 192,4	57 222,6	58 046,5	гостиницами с ресторанами
мейрамханалары жоқ						предоставление услуг
қонақ үйлердің қызметтері	12 685,4	11 518,7	12 998,2	11 330,7	11 670,2	гостиницами без ресторанов
демалыс күндерінде және						предоставление жилья на
қысқа мерзімді тұрудың өзге де						выходные и прочие периоды
кезеңдерінде тұрғын үй беру	1 070,3	2 133,6	1 499,5	1 734,5	2 028,4	краткосрочного проживания
туристік лагерлер, демалыс және						туристические лагеря, парки
ойын-сауық паркттері	246,9	75,3	93,8	336,4	110,8	отдыха и развлечений
тұрғын үйдің басқа түрлері	98,6	2 521,7	448,8	973,3	565,3	другие виды жилья
Демалыс пен ойын-сауықты, мәдениет пен спортты ұйымдастыру бойынша қызмет	17 866,6	26 977,9	39 498,2	39 698,2	48 177,3	Деятельность по организации отдыха и развлечений, культуры и спорта
соның ішінде:						в том числе:
кинофильмдер көрсету бойынша қызмет	2 008,5	7 076,2	10 481,1	9 924,8	11 487,8	деятельность по показу кинофильмов
конференциялар мен сауда						организация конференций и
көрмелерін ұйымдастыру	1 347,4	933,9	4 058,9	2 639,4	7 884,9	торговых выставок
театр қызметі	616,8	601,2	1 941,4	1 281,9	1 793,2	театральная деятельность
концерт қызметі	2 050,4	2 848,5	2 910,5	3 180,9	3 883,5	концертная деятельность
цирк қызметі	97,5	154,1	200,9	165,8	233,0	деятельность цирков
						библиотечная деятельность,
оқырмандар залын, лекторийлар,						включая деятельность
көрсету залдарының қызметін						читальных залов, лекториев,
қоса алғанда кітапхана қызметі	6,2	34,0	379,8	352,6	169,9	демонстрационных залов
мұражайлар қызметі	492,7	1 169,2	2 136,7	2 188,7	1 262,4	деятельность музеев
ботаникалық бақтар және						деятельность ботанических
хайуанаттар паркінің қызметі	-	65,9	167,4	287,4	261,4	садов и зоопарков
						деятельность природных
табиғи қорықтар қызметі, жабайы						заповедников, охрана дикой
табиғатты қорғау	4,7	-	-	-	-	природы
мәдени және демалыс саябақтары						деятельность парков культуры
мен тақырыптық саябақтардың						и отдыха и тематических
қызметі	1 920,2	3 318,1	5 655,9	5 842,0	5 770,2	парков
би залдарының, дискотекалардың						деятельность танцевальных
қызметі	307,5	495,4	201,0	517,0	4 123,3	залов, дискотек
						деятельность кукольных
қуыршақ театрларының қызметі	23,4	34,0	55,0	54,2	71,3	театров
демалыс және ойын-сауықты						прочие виды деятельности
ұйымдастыру жөніндегі қызметтің						по организации отдыха и
өзге де түрлері	8 991,3	10 247,4	11 309,6	13 263,5	11 236,4	развлечений
		Шығыстар				
		Расходы				
Барлығы	76 867,8	90 812,8	90 312,4	89 567,4	124 121,2	Всего
соның ішінде:						в том числе:
Туристік операторлардың, туристік агенттердің және туризм саласында қызмет көрсететін өзге де ұйымдардың қызметі	20 057,5	19 581,2	13 911,7	13 867,8	42 148,5	Деятельность туроператоров, турагентов и прочих организаций, предоставляющих услуги в сфере туризма
Тұруды ұйымдастыру бойынша қызметтер	40 241,3	47 871,1	48 021,5	47 276,3	44 445,8	Услуги по организации проживания
соның ішінде:						в том числе:
мейрамханалары бар						предоставление услуг
қонақ үйлердің қызметтері	31 388,8	40 142,4	35 722,9	35 145,2	33 130,9	гостиницами с ресторанами
мейрамханалары жоқ						предоставление услуг
қонақ үйлердің қызметтері	7 358,5	4 870,3	10 670,7	9 837,2	8 334,2	гостиницами без ресторанов
демалыс күндерінде және						предоставление жилья на
қысқа мерзімді тұрудың өзге де						выходные и прочие периоды
кезеңдерінде тұрғын үй беру	1 354,1	2 070,0	1 176,9	1 811,9	1 962,7	краткосрочного проживания
туристік лагерлер, демалыс және						туристические лагеря, парки
ойын-сауық паркттері	55,4	47,4	40,1	23,9	110,6	отдыха и развлечений
тұрғын үйдің басқа түрлері	84,5	741,0	410,9	458,1	907,4	другие виды жилья
Демалыс пен ойын-сауықты, мәдениет пен спортты ұйымдастыру бойынша қызмет	16 569,0	23 360,5	28 379,2	28 423,3	37 526,9	Деятельность по организации отдыха и развлечений, культуры и спорта
соның ішінде:						в том числе:
кинофильмдер көрсету бойынша қызмет	1 645,1	3 385,6	1 889,8	4 659,0	7 032,5	деятельность по показу кинофильмов

	2009	2010	2011	2012	2013	
конференциялар мен сауда көрмелерін ұйымдастыру	515,3	932,7	2 547,5	1 261,1	5 583,6	организация конференций и торговых выставок
театр қызметі	342,2	1 274,0	714,6	522,8	2 023,3	театральная деятельность
концерт қызметі	1 654,7	2 624,5	3 278,5	2 581,7	3 987,4	концертная деятельность
цирк қызметі	53,1	73,2	46,1	37,9	227,7	деятельность цирков
оқырмандар залын, лекторийлар, көрсету залдарының қызметін қоса алғанда кітапхана қызметі	11,8	43,2	315,2	321,8	141,8	библиотечная деятельность, включая деятельность читальных залов, лекториев, демонстрационных залов
мұражайлар қызметі	866,9	1 984,5	3 703,5	2 944,0	2 298,0	деятельность музеев
ботаникалық бақтар және хайуанаттар паркінің қызметі	-	80,2	-	86,1	43,9	деятельность ботанических садов и зоопарков
табиғи қорықтар қызметі, жабайы табиғатты қорғау	5,5	-	-	-	-	деятельность природных заповедников, охрана дикой природы
мәдени және демалыс саябақтары мен тақырыптық саябақтардың қызметі	865,5	1 583,9	3 130,9	2 557,1	3 684,4	деятельность парков культуры и отдыха и тематических парков
би залдарының, дискотекалардың қызметі	301,3	152,2	206,3	499,3	205,6	деятельность танцевальных залов, дискотек
қуыршақ театрларының қызметі	65,2	91,9	200,1	12,1	72,5	деятельность кукольных театров
демалыс және ойын-сауықты ұйымдастыру жөніндегі қызметтің өзге де түрлері	10 242,4	11 134,6	12 346,7	12 940,4	12 226,3	прочие виды деятельности по организации отдыха и развлечений

* Деректер экономикалық қызмет түрлерінің жаңа сыныптамасы ЭҚЖЖ бойынша келтірілген.
Данные приведены по новой классификации видов экономической деятельности ОКЭД.

9.2 Туристік фирмалардың қаржы-шаруашылық қызметі* Финансово-хозяйственная деятельность туристских фирм*

млн. теңге	2009	2010	2011	2012	2013	млн. тенге
Өндірілген өнім мен көрсетілген қызметтердің көлемі	14 971,4	21 375,0	18 416,5	27 498,5	33 933,2	Объем произведенной продукции и оказанных услуг
Өнімдерді өткізу мен қызметтер көрсетуден түскен кіріс	16 145,5	22 054,0	19 179,5	17 128,9	37 554,0	Доход от реализации продукции и оказания услуг
Шығыстар - барлығы	20 057,5	19 581,2	13 911,7	13 867,8	42 148,5	Расходы - всего
одан: салықтар мен басқа да міндетті төлемдер	587,1	637,4	347,6	343,8	487,2	из них: налоги и другие обязательные платежи

* Деректер экономикалық қызмет түрлерінің жаңа сыныптамасы ЭҚЖЖ бойынша келтірілген.
Данные приведены по новой классификации видов экономической деятельности ОКЭД.

9.3 Орналастыру орындарының түрлері бойынша қаржы-шаруашылық қызметі* Финансово-хозяйственная деятельность мест размещения по видам*

млн. теңге	Өндірілген өнім мен көрсетілген қызметтердің көлемі	Өнімдерді өткізу мен қызметтер көрсетуден түскен кіріс	Шығыстар, барлығы	одан салықтар мен басқа да міндетті төлемдер	млн. тенге
	Объем произведенной продукции и оказанных услуг	Доход от реализации продукции и оказания услуг	Расходы, всего	из них налоги и другие обязательные платежи	
2009					
Мейрамханалары бар қонақ үйлердің қызметтері	29 200,7	31 696,1	31 388,8	1 811,4	Предоставление услуг гостиницами с ресторанами
Мейрамханалары жоқ қонақ үйлердің қызметтері	8 386,2	12 685,4	7 358,5	299,5	Предоставление услуг гостиницами без ресторанов
Демалыс күндерінде және қысқа мерзімді тұрудың өзге де кезеңдерінде тұрғын үй беру	1 187,0	1 070,3	1 354,1	53,1	Предоставление жилья на выходные и прочие периоды краткосрочного проживания
Туристік лагерлер, демалыс және ойын-сауық парктері	229,0	246,9	55,4	1,0	Туристические лагеря, парки
Тұрғын үйдің басқа түрлері	98,2	98,6	84,5	1,9	отдыха и развлечений
2010					
Мейрамханалары бар қонақ үйлердің қызметтері	42 826,5	44 986,0	40 142,4	3 044,6	Предоставление услуг гостиницами с ресторанами
Мейрамханалары жоқ қонақ үйлердің қызметтері	11 756,3	11 518,7	4 870,3	327,7	Предоставление услуг гостиницами без ресторанов

Жалғасы

Продолжение

	Өндірілген өнім мен көрсетілген қызметтердің көлемі	Өнімдерді өткізу мен қызметтер көрсетуден түскен кіріс	Шығыстар, барлығы	одан салықтар мен басқа да міндетті төлемдер	
	Объем произведенной продукции и оказанных услуг	Доход от реализации продукции и оказания услуг	Расходы, всего	из них налоги и другие обязательные платежи	
Демалыс күндерінде және қысқа мерзімді тұрудың өзге де кезеңдерінде тұрғын үй беру	2 207,4	2 133,6	2 070,0	247,7	Предоставление жилья на выходные и прочие периоды краткосрочного проживания
Туристік лагерлер, демалыс және ойын-сауық паркттері	82,2	75,3	47,4	1,1	Туристические лагеря, парки отдыха и развлечений
Тұрғын үйдің басқа түрлері	2 494,9	2 521,7	741,0	2,8	Другие виды жилья
		2011			
Мейрамханалары бар қонақ үйлердің қызметтері	47 705,3	53 192,4	35 722,9	2 421,4	Предоставление услуг гостиницами с ресторанами
Мейрамханалары жоқ қонақ үйлердің қызметтері	14 578,3	12 998,2	10 670,7	348,9	Предоставление услуг гостиницами без ресторанов
Демалыс күндерінде және қысқа мерзімді тұрудың өзге де кезеңдерінде тұрғын үй беру	1 288,9	1 499,5	1 176,9	59,0	Предоставление жилья на выходные и прочие периоды краткосрочного проживания
Туристік лагерлер, демалыс және ойын-сауық паркттері	113,8	93,8	40,1	0,9	Туристические лагеря, парки отдыха и развлечений
Тұрғын үйдің басқа түрлері	279,4	448,8	410,9	18,2	Другие виды жилья
		2012			
Мейрамханалары бар қонақ үйлердің қызметтері	51 500,5	57 222,6	35 145,2	637,2	Предоставление услуг гостиницами с ресторанами
Мейрамханалары жоқ қонақ үйлердің қызметтері	10 794,7	11 330,7	9 837,2	160,9	Предоставление услуг гостиницами без ресторанов
Демалыс күндерінде және қысқа мерзімді тұрудың өзге де кезеңдерінде тұрғын үй беру	1 883,9	1 734,5	1 811,9	53,3	Предоставление жилья на выходные и прочие периоды краткосрочного проживания
Туристік лагерлер, демалыс және ойын-сауық паркттері	336,4	336,4	23,9	1,2	Туристические лагеря, парки отдыха и развлечений
Тұрғын үйдің басқа түрлері	908,8	973,3	458,1	32,2	Другие виды жилья
		2013			
Мейрамханалары бар қонақ үйлердің қызметтері	51 673,4	58 046,5	33 130,9	2 707,4	Предоставление услуг гостиницами с ресторанами
Мейрамханалары жоқ қонақ үйлердің қызметтері	10 907,6	11 670,2	8 334,2	267,1	Предоставление услуг гостиницами без ресторанов
Демалыс күндерінде және қысқа мерзімді тұрудың өзге де кезеңдерінде тұрғын үй беру	2 013,8	2 028,4	1 962,7	60,0	Предоставление жилья на выходные и прочие периоды краткосрочного проживания
Туристік лагерлер, демалыс және ойын-сауық паркттері	75,7	110,8	110,6	3,4	Туристические лагеря, парки отдыха и развлечений
Тұрғын үйдің басқа түрлері	440,8	565,3	907,4	26,6	Другие виды жилья

* Деректер экономикалық қызмет түрлерінің жаңа сыныптамасы ӘҚЖЖ бойынша келтірілген.

Данные приведены по новой классификации видов экономической деятельности ОКЭД.

9.4 Санаторий-курорттық мекемелерінің қаржы-шаруашылық қызметі***Финансово-хозяйственная деятельность санаторно-курортных учреждений***

млн. теңге	2009	2010	2011	2012	2013	млн. тенге
Ағымдағы табыстар, барлығы	13 607,0	16 267,3	18 092,2	23 901,9	19 961,6	Текущие доходы, всего
одан:						из них:
салық салынғанға дейінгі пайда (запал)	303,8	426,7	558,8	1 084,5	257,9	прибыль (убыток) до налогообложения
Ағымдағы шығыстар, барлығы	13 303,2	15 840,6	17 533,4	22 817,4	19 703,7	Текущие расходы, всего
одан:						из них:
басқа да міндетті төлемдер	957,8	1 204,6	1 362,7	1 866,5	680,0	другие обязательные платежи
Көрсетілген қызметтердің көлемін, барлығы	13 273,8	16 194,4	18 435,4	23 262,3	22 389,2	Объем оказанных услуг, всего
одан:						из них:
демалысты, мәдени және спорт шараларын ұйымдастыру жөніндегі қызметтер	47,7	44,7	45,5	1,1	9,6	услуги по организации отдыха, культурных и спортивных мероприятий

* Деректер экономикалық қызмет түрлерінің жаңа сыныптамасы ӘҚЖЖ бойынша келтірілген.

Данные приведены по новой классификации видов экономической деятельности ОКЭД.

9.5 Мәдени-ағарту мекемелерінің қаржы-шаруашылық қызметі*

Финансово-хозяйственная деятельность культурно-просветительных учреждений*

млн. теңге

млн. тенге

	Өндірілген өнім мен көрсетілген қызметтердің көлемі	Өнімдерді өткізу мен қызметтер көрсетуден түскен кіріс	Шығыстар, барлығы	одан салықтар мен басқа да міндетті төлемдер	
	Объем произведенной продукции и оказанных услуг	Доход от реализации продукции и оказания услуг	Расходы, всего	из них налоги и другие обязательные платежи	
2009					
кинофильмдер көрсету бойынша қызмет	2 306,5	2 008,5	1 645,1	37,9	деятельность по показу кинофильмов
конференциялар мен сауда көрмелерін ұйымдастыру театр қызметі	1 054,8	1 347,4	515,3	6,5	организация конференций и торговых выставок
концерт қызметі	2 470,0	2 050,4	342,2	158,1	театральная деятельность
цирк қызметі	271,9	97,5	1 654,7	151,6	концертная деятельность
мұражайлар қызметі	6,2	6,2	53,1	31,5	деятельность цирков
			11,8	0,3	деятельность музеев
табиғи қорықтар қызметі, жабайы табиғатты қорғау мәдени және демалыс саябақтары мен тақырыптық саябақтардың қызметі	952,1	492,7	866,9	47,3	деятельность природных заповедников, охрана дикой природы
би залдарының, дискотекалардың қызметі	4,7	4,7	5,5	0,2	деятельность парков культуры и отдыха и тематических парков
куыршақ театрларының қызметі	1 798,9	1 920,2	865,5	127,6	деятельность танцевальных залов, дискотек
демалыс және ойын-сауықты ұйымдастыру жөніндегі қызметтің өзге де түрлері	307,5	307,5	301,3	4,2	деятельность кукольных театров
	74,2	23,4	65,2	6,9	прочие виды деятельности по организации отдыха и развлечений
2010					
кинофильмдер көрсету бойынша қызмет	6 954,4	7 076,2	3 385,6	114,6	деятельность по показу кинофильмов
конференциялар мен сауда көрмелерін ұйымдастыру театр қызметі	894,9	933,9	932,7	7,4	организация конференций и торговых выставок
концерт қызметі	1 509,3	601,2	1 274,0	576,3	театральная деятельность
цирк қызметі	3 455,6	2 848,5	2 624,5	164,7	концертная деятельность
оқырмандар залын, лекторийлар, көрсету залдарының қызметін қоса алғанда кітапхана қызметі	333,8	154,1	73,2	32,5	деятельность цирков
мұражайлар қызметі	34,0	34,0	43,2	1,3	библиотечная деятельность, включая деятельность читальных залов, лекториев,
	1 575,0	1 169,2	1 984,5	100,5	демонстрационных залов
табиғи қорықтар қызметі, жабайы табиғатты қорғау мәдени және демалыс саябақтары мен тақырыптық саябақтардың қызметі	65,9	65,9	80,2	8,3	деятельность музеев
би залдарының, дискотекалардың қызметі	3 023,2	3 318,1	1 583,9	250,5	деятельность природных заповедников, охрана дикой природы
куыршақ театрларының қызметі	442,2	495,4	152,2	4,2	деятельность парков культуры и отдыха и тематических парков
демалыс және ойын-сауықты ұйымдастыру жөніндегі қызметтің өзге де түрлері	96,0	34,0	91,9	10,5	деятельность танцевальных залов, дискотек
	11 256,4	10 247,4	11 134,6	762,5	деятельность кукольных театров
					прочие виды деятельности по организации отдыха и развлечений
2011					
кинофильмдер көрсету бойынша қызмет	9 944,9	10 481,1	1 889,8	128,7	деятельность по показу кинофильмов
конференциялар мен сауда көрмелерін ұйымдастыру театр қызметі	3 380,6	4 058,9	2 547,5	70,2	организация конференций и торговых выставок
концерт қызметі	3 704,3	1 941,4	714,6	531,6	театральная деятельность
цирк қызметі	5 156,5	2 910,5	3 278,5	365,6	концертная деятельность
оқырмандар залын, лекторийлар, көрсету залдарының қызметін қоса алғанда кітапхана қызметі	491,1	200,9	46,1	37,1	деятельность цирков
мұражайлар қызметі	395,0	379,8	315,2	14,5	библиотечная деятельность, включая деятельность читальных залов, лекториев,
ботаникалық бақтар және жайуанаттар паркінің қызметі	3 353,5	2 136,7	3 703,5	194,5	демонстрационных залов
би залдарының, дискотекалардың қызметі	440,6	167,4	0,0	33,5	деятельность музеев
куыршақ театрларының қызметі	5 960,3	5 655,9	3 130,9	486,4	деятельность ботанических садов и зоопарков
	131,6	201,0	206,3	4,1	деятельность танцевальных залов, дискотек
					деятельность кукольных театров

Жалғасы

Продолжение

	Өндірілген өнім мен көрсетілген қызметтердің көлемі	Өнімдерді өткізу мен қызметтер көрсетуден түскен кіріс	Шығыстар, барлығы	одан салықтар мен басқа да міндетті төлемдер	
	Объем произведенной продукции и оказанных услуг	Доход от реализации продукции и оказания услуг	Расходы, всего	из них налоги и другие обязательные платежи	
демалыс және ойын-сауықты ұйымдастыру жөніндегі қызметтің өзге де түрлері	271,5	55,0	200,1	22,0	прочие виды деятельности по организации отдыха и развлечений
2012					
кинофильмдер көрсету бойынша қызмет	9 487,9	9 924,8	4 659,0	41,7	деятельность по показу кинофильмов
конференциялар мен сауда көрмелерін ұйымдастыру	2 648,5	2 639,4	1 261,1	5,4	организация конференций и торговых выставок
театр қызметі	2 540,5	1 281,9	522,8	16,4	театральная деятельность
концерт қызметі	4 108,4	3 180,9	2 581,7	37,5	концертная деятельность
цирк қызметі	752,8	165,8	37,9	0,04	деятельность цирков
оқырмандар залын, лекторийлар, көрсету залдарының қызметін қоса алғанда кітапхана қызметі	352,7	352,6	321,8	0,2	библиотечная деятельность, включая деятельность читальных залов, лекториев, демонстрационных залов
мұражайлар қызметі	3 441,6	2 188,7	2 944,0	143,3	деятельность музеев
табиғи қорықтар қызметі, жабайы табиғатты қорғау	287,4	287,4	86,1	3,4	деятельность ботанических садов и зоопарков
табиғи қорықтар қызметі, жабайы табиғатты қорғау мәдени және демалыс саябақтары мен тақырыптық саябақтардың қызметі	170,0	0,0	0,0	0,0	деятельность природных заповедников, охрана дикой природы
би залдарының, дискотекалардың қызметі	5 368,3	5 842,0	2 557,1	112,9	деятельность парков культуры и отдыха и тематических парков
қуыршақ театрларының қызметі	488,8	517,0	499,3	12,2	деятельность танцевальных залов, дискотек
демалыс және ойын-сауықты ұйымдастыру жөніндегі қызметтің өзге де түрлері	54,2	54,2	12,1	0,0	деятельность кукольных театров
кинофильмдер көрсету бойынша қызмет	16 765,1	13 263,5	12 940,4	458,2	прочие виды деятельности по организации отдыха и развлечений
2013					
кинофильмдер көрсету бойынша қызмет	10 565,6	11 487,8	7 032,5	156,3	деятельность по показу кинофильмов
конференциялар мен сауда көрмелерін ұйымдастыру	7 899,4	7 884,9	5 583,6	135,4	организация конференций и торговых выставок
театр қызметі	4 071,9	1 793,2	2 023,3	744,9	театральная деятельность
концерт қызметі	5 728,8	3 883,5	3 987,4	459,7	концертная деятельность
цирк қызметі	585,5	233,0	227,7	51,9	деятельность цирков
оқырмандар залын, лекторийлар, көрсету залдарының қызметін қоса алғанда кітапхана қызметі	169,9	169,9	141,8	10,1	библиотечная деятельность, включая деятельность читальных залов, лекториев, демонстрационных залов
мұражайлар қызметі	2 982,8	1 262,4	2 298,0	225,0	деятельность музеев
табиғи қорықтар қызметі, жабайы табиғатты қорғау мәдени және демалыс саябақтары мен тақырыптық саябақтардың қызметі	561,6	261,4	43,9	34,7	деятельность ботанических садов и зоопарков
би залдарының, дискотекалардың қызметі	5 840,1	5 770,2	3 684,4	347,6	деятельность парков культуры и отдыха и тематических парков
қуыршақ театрларының қызметі	4 110,7	4 123,3	205,6	3,8	деятельность танцевальных залов, дискотек
демалыс және ойын-сауықты ұйымдастыру жөніндегі қызметтің өзге де түрлері	170,0	71,3	72,5	28,3	деятельность кукольных театров
демалыс және ойын-сауықты ұйымдастыру жөніндегі қызметтің өзге де түрлері	16 054,9	11 236,4	12 226,3	1 129,4	прочие виды деятельности по организации отдыха и развлечений

* Деректер экономикалық қызмет түрлерінің жаңа сыныптамасы ЭҚЖЖ бойынша келтірілген.

Данные приведены по новой классификации видов экономической деятельности ОКЗД.

10. КУРОРТТЫҚ АЙМАҚТАРДАҒЫ ТУРИЗМНІҢ ДАМУЫ РАЗВИТИЕ ТУРИЗМА В КУРОРТНЫХ ЗОНАХ

Туризм саласындағы жүзеге асырылатын әлуметтік-экономикалық индикаторлардың даму қызметінің түрлері
Социально-экономические индикаторы развития видов деятельности, осуществляемых в сфере туризма

10.1 Орналастыру орындары қызметтерінің негізгі көрсеткіштері Основные показатели деятельности мест размещения

	2009	2010	2011	2012	2013	
Орналастыру орындарының саны, бірлік	242	414	474	312	371	Количество мест размещения, единиц
Орналастыру орындарымен қызмет көрсетілген келушілер, адам	326 075	277 597	266 792	235 114	317 610	Обслужено посетителей местами размещения, человек
соның ішінде						в том числе
резидент еместер	7 894	4 222	3 422	4 320	9 302	нерезиденты
резиденттер	317 444	272 680	262 566	232 764	308 308	резиденты
Нөмірлер саны, бірлік	4 476	5 331	6 563	6 871	8 241	Количество номеров, единиц
Біржолғы сыйымдылық, төсек-орын	11 203	13 961	15 914	15 526	23 905	Единовременная вместимость, койко-мест
Ұсынылған төсек-тәулік	440 988	613 296	682 440	705 743	842 779	Предоставлено койко-суток

* Орман және аңшылық шаруашылығы комитеті Қазақстан Республикасы ауыл шаруашылығы министрлігінің деректері.
Данные Комитета лесного и охотничьего хозяйства Министерства сельского хозяйства Республики Казахстан.

10.2 2013 жылға курорттық аймақтар бойынша орналастыру орындарында материалдық-техникалық базасы Материально-техническая база мест размещения по курортным зонам за 2013 год

	Орналастыру орындарының саны, бірлік	Орналастыру орындарымен қызмет көрсетілген келушілер, адам	Нөмірлер саны, бірлік	Бір жолғы сыйымдылығы, төсек-орын	Ұсынылған төсек-тәулік
	Количество мест размещения, единиц	Обслужено посетителей местами размещения, человек	Количество номеров, единиц	Единовременная вместимость, койко-мест	Предоставлено койко-суток
Қазақстан Республикасы	371	317 610	8 241	23 905	842 779
Шортанды-Бурабай курорттық аймағы	140	94 811	2 256	6045	291 541
Алматы курорттық аймағы	68	46 078	924	2303	89 741
Баянауыл курорттық аймағы	17	17 303	799	2399	63 866
Қарқаралы курорттық аймағы	12	5 460	1 167	2839	23 733
Кендірлі курорттық аймағы	1	16 637	149	399	16 637
Қостанай курорттық аймағы	2	8 699	98	318	11 825
Алтай курорттық аймағы	8	1 107	98	293	3 359
Алакөл курорттық аймағы	76	82 359	824	2822	150 368
Балқаш көлінің жағалық аймағы	22	18 591	578	1134	23 778
Бұқтырма курорттық аймағы	22	22 234	1 204	4784	150 843
Сібі көлдері	2	2 052	75	316	12 501
Оқуңки демалыс аймағы	1	2 279	69	253	4 587

10.3 2013 жылы курорттық аймақтарда орналастыру орындары бойынша сапар мақсаттары бойынша келушілердің саны
Количество посетителей по местам размещения в курортных зонах по целям поездок в 2013 году

адам человек

	Барлығы	соның ішінде					
		еңбек демалысы және демалыс	туыстар мен достарға бару	іскерлік және кәсіби мақсаттар	емдік және сауықтыру емшаралары	дүкендерді аралау	өзге де мақсаттар
	Всего	в том числе					
		отпуск и отдых	посещение друзей и родственников	деловые и профессиональные цели	лечебные и оздоровительные процедуры	посещение магазинов	прочие цели
Қазақстан Республикасы	317 610	275 601	2 588	23 009	1 938	7 321	7 153
Шортанды-Бурабай курорттық аймағы	94 811	78 879	91	11 150	585	10	4 096
Алматы курорттық аймағы	46 078	30 446	1 532	4 577	951	7 300	1 272
Баянауыл курорттық аймағы	17303	16 853	-	450	-	-	-
Қарқаралы курорттық аймағы	5 460	5 335	25	50	-	-	50
Кендірлі курорттық аймағы	16 637	16 637	-	-	-	-	-
Қостанай курорттық аймағы	8 699	8 569	-	140	-	-	-
Алтай курорттық аймағы	1 107	82 359	-	538	389	-	180
Алакөл курорттық аймағы	82 359	11 029	-	-	-	-	-
Балқаш көлінің жағалық аймағы	18 591	21 173	940	5 043	13	11	1 555
Бұқтырма курорттық аймағы	22 234	2 052	-	1 061	-	-	-
Сібі көлдері	2 052	2 279	-	-	-	-	-
Оқунки демалыс аймағы	2 279	-	-	-	-	-	-

10.4 2013 жылы курорттық аймақтарда сапар мақсаттары бойынша резидент емес келушілердің саны
Количество посетителей-нерезидентов в курортных зонах по целям поездок в 2013 году

адам человек

	Барлығы	соның ішінде				
		еңбек демалысы және демалыс	туыстар мен достарға бару	іскерлік және кәсіби мақсаттар	емдік және сауықтыру емшаралары	өзге де мақсаттар
	Всего	в том числе				
		отпуск и отдых	посещение друзей и родственников	деловые и профессиональные цели	лечебные и оздоровительные процедуры	прочие цели
Қазақстан Республикасы	9 302	8 512	104	606	30	50
Шортанды-Бурабай курорттық аймағы	5 779	5 628	91	32	28	18
Алматы курорттық аймағы	749	722	6	3	-	-
Алтай курорттық аймағы	2	-	-	-	2	-
Алакөл курорттық аймағы	750	750	-	-	-	-
Балқаш көлінің жағалық аймағы	1 607	1 047	7	521	-	32
Бұқтырма курорттық аймағы	415	365	-	50	-	-

10.5 2013 жылы курорттық аймақтарда сапар мақсаттары бойынша резидент келушілердің саны
Количество посетителей резидентов в курортных зонах по целям поездок в 2013 году

адам человек

	Барлығы	соның ішінде					
		еңбек демалысы және демалыс	туыстар мен достарға бару	іскерлік және кәсіби мақсаттар	емдік және сауықтыру емшаралары	дүкендерді аралау	өзге де мақсаттар
	Всего	в том числе					
		отпуск и отдых	посещение друзей и родственников	деловые и профессиональные цели	лечебные и оздоровительные процедуры	посещение магазинов	прочие цели
Қазақстан Республикасы	308 308	267 089	2 484	22 403	1 908	7 321	7 103
Шортанды-Бурабай курорттық аймағы	89 032	73 251	-	11 118	557	10	4 096
Алматы курорттық аймағы	45 329	29 724	1526	4 574	951	7 300	1 254

	Барлығы	соның ішінде					
		еңбек демалысы және демалыс	туыстар мен достарға бару	іскерлік және кәсіби мақсаттар	емдік және сауықтыру емшаралары	дүкендерді аралау	өзге де мақсаттар
Всего		в том числе					
		отпуск и отдых	посещение друзей и родственников	деловые и профессиональные цели	лечебные и оздоровительные процедуры	посещение магазинов	прочие цели
Баянауыл курорттық аймағы	17 303	16 853	-	450	-	-	-
Қарқаралы курорттық аймағы	5 460	5 335	25	50	-	-	50
Кендірлі курорттық аймағы	16 637	16 637	-	-	-	-	-
Қостанай курорттық аймағы	8 699	8 559	-	140	-	-	-
Алтай курорттық аймағы	1 105	-	-	538	387	-	180
Алакөл курорттық аймағы	81 609	81 609	-	-	-	-	-
Балқаш көлінің жағалық аймағы	16 984	9 982	933	4 522	13	11	1 523
Бұқтырма курорттық аймағы	21 819	20 808	-	1 011	-	-	-
Сібі көлдері	2 052	2 052	-	-	-	-	-
Оқуыңки демалыс аймағы	2 279	2 279	-	-	-	-	-

10.6 2013 жылы курорттық аймақтар бөлінісінде орналастыру орындары саны Количество мест размещения по типам в разрезе курортных зон в 2013 году

бірлік

единиц

	Барлығы	соның ішінде							
		мейрам-ханасы бар қонақ үйлер	мейрам-ханасы жоқ қонақ үйлер	демалыс үйі	мотель	туристік база (лагерь)	балалар лагері	демалыс пансионаты	бунгало, ауылдық үйлер (шале), коттедждер, кішігірім үйлер және пәтерлер
Всего		в том числе							
		гостиница с рестораном	гостиница без ресторана	дом отдыха	мотель	туристская база (лагерь)	детский лагерь	пансионат отдыха	одноэтажные бунгало, сельские домики (шале), коттеджи, небольшие домики и квартиры
Қазақстан Республикасы	371	54	50	22	2	1	4	10	222
Шортанды-Бурабай курорттық аймағы	140	35	14	1	-	-	3	2	83
Алматы курорттық аймағы	68	13	20	-	-	-	-	-	35
Баянауыл курорттық аймағы	17	-	-	16	-	-	-	1	-
Қарқаралы курорттық аймағы	12	-	5	2	-	-	1	4	-
Кендірлі курорттық аймағы	1	1	-	-	-	-	-	-	-
Қостанай курорттық аймағы	2	1	-	-	-	1	-	-	-
Алтай курорттық аймағы	8	-	2	-	-	-	-	-	6
Алакөл курорттық аймағы	76	2	1	-	-	-	-	-	73
Балқаш көлінің жағалық аймағы	22	2	8	2	2	-	-	3	2
Бұқтырма курорттық аймағы	22	-	-	1	-	-	-	-	20
Сібі көлдері	2	-	-	-	-	-	-	-	2
Оқуыңки демалыс аймағы	1	-	-	-	-	-	-	-	1

Қазақстан туризмі / Статистикалық жинақ /
Астана қаласы, 2014

Туризм Казахстана / Статистический сборник/
г.Астана 2014

Жауапты шығарушы:
Қызмет көрсету статистикасы департаменті
Департамент директоры
Якупова З.Р.
тел. (7172) 74 90 60

Ответственный за выпуск:
Департамент статистики услуг
Директор Департамента
Якупова З.Р.
тел. (7172) 74 90 60